

MEIRINGEN



Jahresrechnung 2018

Meiringen, März 2019

INHALTSVERZEICHNIS

1	BERICHTERSTATTUNG.....	4
1.1.	Rechnungsführung	4
1.2.	Ergebnisse	4
1.3.	Wesentliches zur Erfolgsrechnung	5
1.4.	Steueranlage.....	5
1.5.	Bilanz	5
1.6.	Sachgruppen der Erfolgsrechnung	6
1.7.	Investitionen.....	8
1.8.	Nachkredite.....	8
1.9.	Spezialfinanzierungen	9
2	ECKDATEN	10
2.1	Übersicht.....	10
2.2	Selbstfinanzierung / Finanzierungsergebnis	11
2.3	Gestufte Erfolgsausweise	12
2.3.1	Gesamter Haushalt.....	12
2.3.2	Allgemeiner Haushalt.....	13
2.3.3	Abwasser	14
2.3.4	Abfall	15
2.3.5	SKZ.....	16
3	BILANZ	17
4	FUNKTIONEN	18
4.1	Erfolgsrechnung.....	18
4.2	Investitionsrechnung – Zusammenzug nach Funktionen	23
5	SACHGRUPPEN	24
5.1	Erfolgsrechnung.....	24
5.2	Investitionsrechnung – Zusammenzug nach Sachgruppen	25
6	GELDFLUSSRECHNUNG	26
7	FINANZKENNZAHLEN.....	28

7.1 Gesamthaushalt.....	28
7.2 Allgemeiner Haushalt.....	31
7.3 Spezialfinanzierung Abwasserentsorgung	32
7.4 Spezialfinanzierung Abfall	32
8 ANTRAG DER EXEKUTIVE	33
9 BESTÄTIGUNGSBERICHT.....	35
10 GENEHMIGUNG DER JAHRESRECHNUNG	36
11 ANHANG	37
11.1 Regelwerk.....	37
11.1.1 Angewendetes Regelwerk.....	37
11.1.2 Bewertung Finanzvermögen*	37
11.1.3 Bewertung Verwaltungsvermögen.....	38
11.1.4 Aktivierungsgrenzen	38
11.1.5 Bestehendes Verwaltungsvermögen.....	38
11.2 Grundlagen der Jahresrechnung.....	39
11.3 Eigenkapitalnachweis	40
11.4 Rückstellungsspiegel.....	41
11.5 Beteiligungsspiegel.....	42
11.6 Gewährleistungsspiegel	43
11.7 Anlagespiegel	44
11.8 Kreditkontrolle.....	47
11.8.1 Verpflichtungskredite für Investitionen.....	47
11.8.2 Nachkredite.....	52
11.9 Weitere massgebende Angaben	57
12 DETAILS ZUR RECHNUNG	58
12.1 Bilanz.....	58
12.2 Erfolgsrechnung nach Funktionen.....	59
12.4 Investitionsrechnung nach Funktionen.....	60

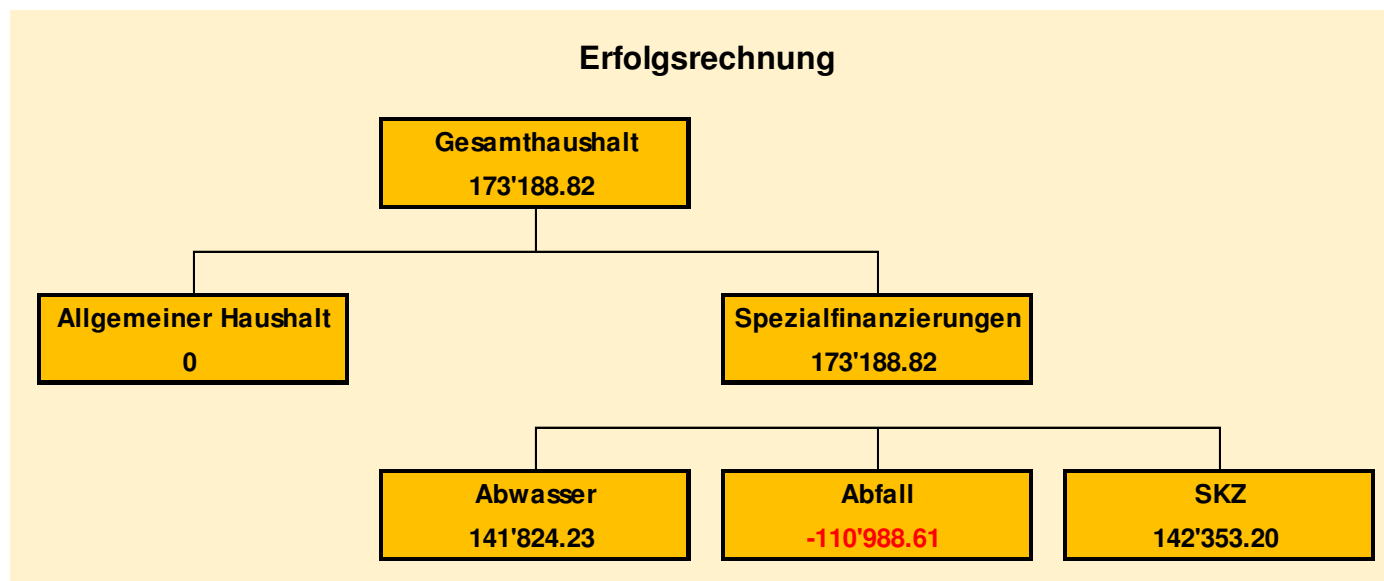
1 BERICHTERSTATTUNG

1.1. Rechnungsführung

Die Jahresrechnung 2018 wurde nach dem neuen Rechnungslegungsmodell HRM2, gemäss Art. 70 Gemeindegesetz (GG) erstellt. Das Rechnungswesen wird mit dem Programmpaket GemoWin NG der Firma Dialog Verwaltungs-Data AG geführt. Verantwortlich für die Rechnungsführung ist Bernhard Jakob, Finanzverwalter Meiringen, im Amt seit 1. Februar 2016.

1.2. Ergebnisse

Der Gesamthaushalt schliesst mit einem Ertragsüberschuss von CHF 173'188.82 ab, damit beträgt die Besserstellung gegenüber dem Budget CHF 480'888.82. Im Allgemeinen Haushalt schliesst die Rechnung ausgeglichen ab. Nach HRM2 müssen zusätzliche Abschreibungen (Art. 84 GV) vorgenommen und in die finanzpolitische Reserve (Bestandteil des Eigenkapitals) eingelegt werden, wenn die Nettoinvestitionen höher als die ordentlichen Abschreibungen ausfallen. Dies ist im Rechnungsjahr 2018 der Fall, es mussten CHF 126'839.09 zusätzlich in die Reserve eingelegt werden. Die Besserstellung zum Budget beträgt im Allgemeinen Haushalt CHF 296'700.00. Die gebührenfinanzierten Spezialfinanzierungen schliessen gesamthalt mit einem Ertragsüberschuss von CHF 173'188.82 und damit um CHF 184'188.82 besser ab als budgetiert:



1.3. Wesentliches zur Erfolgsrechnung

Im Allgemeinen Haushalt war im Budget 2018 ein Aufwandüberschuss von CHF 296'700.00 vorgesehen, die Jahresrechnung fällt nun ausgeglichen aus. Mit Berücksichtigung der, gesetzlichen vorgeschriebenen, zusätzlichen Abschreibungen von CHF 126'839.09 beträgt die Besserstellung CHF 423'539.09 oder 2.2% vom Umsatz. Grundsätzlich kann festgestellt werden, dass im Rechnungsjahr 2018 einerseits eine sehr gute Budgetdisziplin herrschte und andererseits die vorgesehenen Budgetpositionen grossmehrheitlich auch ausgeschöpft wurden. Die Abweichungen vom Rechnungsergebnis können gut begründet werden. Zur Besserstellung vom Ergebnis haben auch die Auflösungen der Wertberichtigungen bei den Steuern (CHF -96'000.00) und Debitoren (CHF -30'000.00) geführt. Dabei muss berücksichtigt werden, dass die Auflösung dieser Rückstellungen nur ein Buchwert ist. Die Steuereinnahmen liegen inklusive den Wertberichtigungen CHF 278'610.33 höher als im Budget vorgesehen. Die Einkommenssteuern der Natürlichen Personen liegen jedoch knapp CHF 200'000.00 unter dem Budget. Die Mindereinnahmen konnten mit Mehreinnahmen bei den Strafsteuern und den Juristischen Personen aufgefangen werden. Zu den Mehreinnahmen tragen die höheren Grundstückgewinnsteuern und Sonderveranlagungen zusätzlich dazu bei. Bei der sozialen Sicherheit fallen der Betriebsbeitrag an die Sozialdienste Oberhasli und die Zahlung in den Lastenausgleich Sozialhilfe tiefer aus. Die Minderausgaben betragen CHF 107'818.18. Im Bereich Gemeindestrassen beträgt der Minderaufwand rund CHF 200'000.00. Dazu tragen tiefere Lohnkosten, weniger Aufwand für Schneeräumung und Kapitalkosten und Mehreinnahmen für Dienstleistungen Dritte und für Verrechnungen an die Spezialfinanzierung Kehrrichtentsorgung wesentlich bei. Die Planungskosten für die Turnhalle Pfrundmatte über CHF 129'030.00 mussten nach der negativen Urnenabstimmung ausserplanmässig abgeschrieben werden.

1.4. Steueranlage

Das Jahresergebnis basiert auf einer Steueranlage von 1.94 und 1.3 Promille für die Liegenschaftsteuer. Ein Steueranlagezehntel beträgt im Rechnungsjahr CHF 532'959.76. Das Eigenkapital verändert sich nicht und bleibt auf dem Stand von CHF 6'631'082.51. Es beträgt 12,44 Steueranlagezehntel. Der Bestand von 12,44 Steueranlagezehntel liegt damit deutlich über dem vom Amt für Gemeinden und Raumordnung (AGR) empfohlenem Mindeststand von 3-5 Steueranlagezehntel.

1.5. Bilanz

Finanzvermögen	CHF	22'798'507.33	Fremdkapital	CHF	21'287'548.24
Verwaltungsvermögen	CHF	14'755'614.44	Eigenkapital	CHF	16'266'573.53

Das Finanzvermögen nimmt um CHF 858'173.84 ab. Während sich die flüssigen Mittel kaum veränderten, nahmen die Forderungen um CHF 712'580.80 ab. Die Finanzanlagen enthalten das Darlehen an den Sozialdienst Oberhasli von CHF 1,5 Mio. Das Verwaltungsvermögen nimmt um CHF 1'698'470.57 zu. Den Nettoinvestitionen von CHF 3'557'019.57 stehen Abschreibungen von CHF 1'858'549.00 gegenüber. Einige Projekte aus der Sachgruppe 1407 (Anlagen im Bau) konnten bis Ende des Rechnungsjahres abgeschlossen und in die zugewiesene Sachgruppe um gegliedert werden. Die Anlagen im Bau nehmen somit um CHF 991'657.60 ab.

Das Fremdkapital nimmt um CHF 176'338.33 zu. Die Rechnungsabgrenzung für Mehrleistungen des Personals nimmt um CHF 15'000.00 ab, die Rückstellung beträgt noch CHF 168'000.00. Es sind weitere Bestrebungen im Gang, um die Überzeit- und Ferienguthaben weiter abzubauen. Die langfristigen Finanzverbindlichkeiten nehmen um die Teilrückzahlung von CHF 87'000.00 der zinslosen IH-Darlehen (Bund, Kanton) ab und betragen Total noch CHF 17'170'000.00. Obwohl die Selbstfinanzierung (Punkt 2 Eckdaten) ein negatives Finanzierungsergebnis von CHF 1'075'921.17 ausweist, mussten die Fremddarlehen nicht erhöht werden. Die Finanzierung erfolgte hauptsächlich durch den Abbau von Finanzvermögen. Das Eigenkapital nimmt um CHF 663'958.40 zu. Die Erhöhung wird hauptsächlich durch die Spezialfinanzierungen verursacht. So nehmen die Verpflichtungen gegenüber Spezialfinanzierungen um CHF 173'188.82 und die Vorfinanzierungen Werterhalt um CHF 363'930.49 zu. Da im Allgemeinen Haushalt die Nettoinvestitionen höher ausfallen, als die Abschreibungen, musste der Überschuss von CHF 126'839.09 mit zusätzlichen Abschreibungen in die finanzpolitische Reserve eingelegt werden. Durch das ausgeglichene Ergebnis verbleibt der Bilanzüberschuss auf dem Stand von CHF 6'631'082.51.

1.6. Sachgruppen der Erfolgsrechnung

30 Personalaufwand	Rechnung 2018	Budget 2018	Rechnung 2017
		4'417'341.84	4'450'300.00

Der Personalaufwand hat gegenüber dem Budget um CHF 32'958.16 und gegenüber der Vorjahresrechnung um CHF 32'879.91 abgenommen. Bei den Sitzungsgelder musste das Budget nicht ausgeschöpft werden (CHF -11'075.00), der Aufwand bewegt sich analog der Jahresrechnung 2017. Die Löhne des Verwaltungs- und Betriebspersonals entsprechen praktisch dem Budget, obwohl es in den Detailpositionen einige Verschiebungen gab. In den Funktionen Hauswartung Schulhaus Kapellen (CHF -9'840.40, weniger Aushilfen), Jugendarbeit (CHF -13'347.70, Stellenprozente nicht ausgeschöpft) und Werkgruppe (CHF -15'061.15, Fluktuationsgewinne) liegt der Aufwand deutlich tiefer als budgetiert und als in der Jahresrechnung 2017 angefallen sind. Die Entschädigungen für Übungen und Kurse der Angehörigen der Feuerwehr (AdF) lagen jedoch wie im Vorjahr wiederum deutlich über dem Budget (CHF 21'544.25). Die Aus- und Weiterbildungen des Personals konnten nicht alle wie geplant besucht werden (CHF -21'117.76). Dies ist einerseits auf Personalwechsel und andererseits auf weniger Ausbildungsaufwand beim Zivilschutz zurück zu führen. Für die Neubesetzung des Abteilungsleiters Schreiberi wurde durch den Gemeinderat eine externe Firma engagiert. Inklusiv den Stelleninseraten mussten rund CHF 40'000.00 ausgegeben werden.

31 Sachaufwand	Rechnung 2018	Budget 2018	Rechnung 2017
		3'910'700.15	4'097'400.00

Der Sachaufwand hat gegenüber dem Budget um CHF 186'699.85 und gegenüber der Vorjahresrechnung um CHF 47'549.15 abgenommen. Der Minderaufwand im Sachaufwand hat wesentlich zum besseren Rechnungsabschluss beigetragen. Bei zahlreichen Positionen wurde der Budgetkredit nicht benötigt (Anschaffungen Hardware, Lebensmittel Hauswirtschaft, übriger Materialaufwand, Anschaffungen Mobiliar, Versicherungen und Schulreisen/Lager), Minderaufwand je rund CHF 12'000.00. Bei den Ver- und Entsorgung von Liegenschaften mussten für Heizkosten vom Schulhaus Unterbach und fürs Hallenbad und für den Stromverbrauch der Brücke Alpbach wesentlich weniger ausgegeben werden (Total CHF -41'724.15). Für Dienstleistungen von Dritten (CHF -41'724.15), Steuern und Abgaben (CHF -42'275.85) und den baulichen Unterhalt (CHF -62'929.82) fällt der Aufwand ebenfalls tiefer aus als budgetiert. Für die Vakanz auf der Schreiberi zu überbrücken, dem Beratungsmandat für die Energiestrategie und für die Raumplanung fällt hingegen der Aufwand in der Jahresrechnung CHF 51'895.30 höher aus, da die Positionen nicht im Budget vorgesehen waren. Die tieferen Ausgaben zeugen von einer guten Kostendisziplin es wurden nur die notwendigen Anschaffungen und Unterhaltsarbeiten ausgeführt. Es muss jedoch auch weiterhin genau überprüft werden, ob die Budgeteingaben in verschiedenen Betrachtungsweisen nachgewiesen und realistisch sind oder gesenkt werden können.

33 Abschreibungen Verwaltungsvermögen	Rechnung 2018	Budget 2018	Rechnung 2017
		1'858'549.00	1'731'800.00

Die Abschreibungen haben gegenüber dem Budget um CHF 126'749.00 und gegenüber der Vorjahresrechnung um CHF 298'449.00 zugenommen. Die Ausgaben für die Planungsarbeiten der Turnhalle Pfrundmatte hatten nach der negativen Urnenabstimmung keinen Gegenwert mehr. Aus diesem Grund mussten die Planungsausgaben ausserplanmässig abgeschrieben werden (CHF 129'030.00). Ansonsten entsprechen die getätigten Abschreibungen den Planungswerten, die ausgeführten Projekte wurden rechtzeitig fertiggestellt und ermöglichten somit die Abschreibungen gemäss Budget.

40 Fiskalertrag	Rechnung 2018	Budget 2018	Rechnung 2017
		12'131'314.75	11'929'500.00

Der Finanz- und Steuerertrag hat gegenüber dem Budget um CHF 201'814.75 zugenommen und gegenüber der Vorjahresrechnung um CHF 322'932.15 abgenommen. Der direkte Vergleich mit dem Vorjahr ist sehr schwierig, da wesentliche Mehreinnahmen bei Steuerteilungen vereinnahmt wurden. Die budgetierten Einkommenssteuern der natürlichen Personen wurden nicht erreicht, es resultierten Mindereinnahmen von CHF 130'659.45. Kompensiert wurde die Stagnation bei den natürlichen Personen durch Mehreinnahmen bei den juristischen Personen (CHF +175'534.70) und den übrigen direkten Steuern (CHF 188'545.80). Ergänzende Erläuterungen unter Punkt 4.1.

42 Entgelte	Rechnung 2018	Budget 2018	Rechnung 2017
		3'258'613.53	3'052'700.00

Die Entgelte haben gegenüber dem Budget um CHF 205'913.53 und gegenüber der Vorjahresrechnung um CHF 45'103.47 zugenommen. Die höheren Einnahmen für Kanalisationsanschlüsse (CHF +136'669.50, hauptsächlich Feriendorf) machen den grössten Teil aus der Mehreinnahmen. In den Rückerstattungen sind hauptsächlich Leistungen von Versicherungen (Taggelder, EO-Entschädigungen) für die Mehreinnahmen verantwortlich. Zudem beteiligte sich der Kindergartenverein mit CHF 16'998.10 am neuen Spielturm beim Kindergarten Pfrundmatte.

44 Finanzertrag	Rechnung 2018	Budget 2018	Rechnung 2017
		1'094'382.39	1'018'400.00

Der Finanzertrag hat gegenüber dem Budget um CHF 75'982.39 und gegenüber der Vorjahresrechnung um CHF 40'492.82 zugenommen. Der Zinsertrag konnte gegenüber der Vorjahresrechnung behalten und gegenüber dem Budget leicht gesteigert werden (CHF 18'447.10). Hauptverantwortlich für die Mehreinnahmen beim Finanzertrag sind jedoch die höheren Mietzinseinnahmen vom SKZ (CHF 39'267.10).

1.7. Investitionen

Die Investitionsrechnung schliesst mit Nettoausgaben von CHF 3'557'019.57 ab. Im Investitionsplan vorgesehen waren Nettoinvestitionen von CHF 3'168'000.00. Damit fallen die Nettoinvestitionen um CHF 389'019.57 höher aus als geplant.

Für die Feuerwehr wurden CHF 121'614.35 mehr investiert als angenommen. Die Anschaffung eines Fahrzeuges war nicht vorgesehen und der Anschluss an die Fernheizung konnte erst im Jahr 2018 mit zwei Jahre Verzögerung abgeschlossen werden. Auch bei der Fertigstellung des neuen Kindergartens und Tagesschule verschob sich ein Teil der Investition noch ins Jahr 2018, die Mehrausgaben betragen CHF 373'446.42. Die Planungsarbeiten für eine neue Turnhalle fielen nicht an (CHF -232'854.00). Die 1. Etappe für die Anpassungen am Casinoplatz wurde ins Jahr 2018 vorgezogen und CHF 173'628.10 mehr investiert. Der Investitionsbeitrag von CHF 100'000.00 aus den Parkplatzerersatzabgaben konnten in der Buchhaltung noch nicht erfasst werden, da die Abgaben erst mit der Eröffnung des Feriendorfes fällig werden. Die Sanierung der unteren Schulhausgasse konnte nicht ausgeführt werden, da die Bauarbeiten für die Liegenschaft alter Coop nicht rechtzeitig fertiggestellt wurden. Nach Vorliegen der Baubewilligung sind die Bauarbeiten für die Erschliessung des Mattenwegs erst im Herbst aufgenommen worden. Die Erschliessung inklusive den Werkleitungen sollten im Jahr 2019 abgeschlossen werden können.

Allgemeiner Haushalt	CHF	3'063'939.87
Darlehen/Beteiligungen	CHF	-12'000.00
Spezialfinanzierung Abwasser	CHF	505'079.70
Spezialfinanzierung Kehricht	CHF	0.00
Nettoinvestitionen	CHF	3'557'019.57

1.8. Nachkredite

Total:	CHF	1'522'156.25
<u>davon:</u>		
Gebunden	CHF	1'287'998.79
GR Kompetenz	CHF	234'157.46
Zu beschliessen durch GV	CHF	0.00

1.9. Spezialfinanzierungen

1.9.1 SF Abwasserentsorgung

Ergebnisse	Rechnung 2018	Budget 2018	Rechnung 2017
	141'824.23	46'900.00	108'110.35
Verwaltungsvermögen	1'554'070.00		
SF Werterhalt	1'278'694.98	SF Rechnungsausgleich	1'468'370.47

Der Ertragsüberschuss fällt gegenüber dem Budget um CHF 94'924.23 und gegenüber der Vorjahresrechnung um CHF 33'713.88 höher aus. Für den Mehrertrag sind hauptsächlich die einmaligen Anschlussgebühren vom Bauprojekt Feriendorf verantwortlich. Für den Unterhalt am Kanalisationsnetz und an den Pumpwerken wurde gegenüber dem Budget CHF 74'875.70 mehr ausgegeben. Dieser Mehraufwand wurde mit der Entnahme aus der Spezialfinanzierung Werterhalt gedeckt. Die ARA Region Meiringen hat ihr Budget fast vollständig ausgeschöpft und dadurch fällt der Betriebsbeitrag um CHF 32'906.82 höher aus als angenommen.

1.9.2 SF Abfallentsorgung

Ergebnisse	Rechnung 2018	Budget 2018	Rechnung 2017
	-110'988.61	-87'700.00	-93'639.23
Verwaltungsvermögen	148'449.40		
SF Rechnungsausgleich	829'503.06		

Der Aufwandüberschuss fällt gegenüber dem Budget um CHF 23'288.61 und gegenüber der Vorjahresrechnung um CHF 17'349.38 höher aus. Die Gebühreneinnahmen bewegen sich konstant im Rahmen des Budgets und des Vorjahres. Die Werkgruppe leistete wiederum sehr viele Stunden zu Lasten der Spezialfinanzierung, entsprechend höher fallen die internen Verrechnungen aus. Die Leistungen der Werkgruppe für die Kehrichtentsorgung werden seit dem Rechnungsjahr 2017 konsequent verrechnet, der Budgetwert 2018 wurde noch nicht angepasst. Dieser Mehraufwand wird teilweise durch Minderaufwand für Deponiegebühren (CHF -11'262.80), Grünabfälle (CHF -9171.85) und Unterhalt Sammelstellen (CHF -6'281.50) kompensiert. Das Eigenkapital reduziert sich um den Nettoaufwand auf CHF 829'503.06.

1.9.3 SF SKZ

Ergebnisse	Rechnung 2018	Budget 2018	Rechnung 2017
	142'353.20	29'800.00	124'726.40
SF Rechnungsausgleich	1'530'841.52		

Der Ertragsüberschuss fällt gegenüber dem Budget um CHF 112'553.20 und gegenüber der Vorjahresrechnung um CHF 17'626.80 höher aus. Die Mieteinnahmen nehmen nochmals zu und betragen CHF 586'508.00, CHF 38'608.00 mehr als budgetiert. Die Räumlichkeiten sind zu guten Konditionen fast alle vermietet. Neben dem Ersatz des Lifts im Gebäude Zeughausstrasse 19k musste nicht das gesamte Unterhaltsbudget ausgeschöpft werden (CHF -34'236.70).



2 Eckdaten

2.1 Übersicht

in CHF

	Rechnung 2018	Budget 2018	Rechnung 2017
Jahresergebnis ER Gesamthaushalt	173'188.82	-307'700.00	991'057.21
Jahresergebnis ER Allgemeiner Haushalt		-296'700.00	851'859.69
Jahresergebnis gesetzliche Spezialfinanzierungen	173'188.82	-11'000.00	139'197.52
Steuerertrag natürliche Personen	9'829'874.25	9'993'000.00	9'693'530.45
Steuerertrag juristische Personen	582'534.70	407'000.00	1'009'662.10
Liegenschaftssteuer	1'197'659.35	1'200'000.00	1'170'908.90
Nettoinvestitionen	3'557'019.57	3'168'000.00	2'425'102.45
Bestand Finanzvermögen	22'798'507.33		23'656'681.17
Bestand Verwaltungsvermögen Gesamthaushalt	14'755'614.44		13'057'143.87
Bestand Verwaltungsvermögen Allgemeiner Haushalt	13'053'095.04		11'781'508.67
Bestand Verwaltungsvermögen Spezialfinanzierungen	1'702'519.40		1'275'635.20
Fremdkapital	21'287'548.24		21'111'209.91
Eigenkapital	16'266'573.53		15'602'615.13
Reserven	337'363.21		210'524.12
Bilanzüberschuss/-fehlbetrag	6'631'082.51		6'631'082.51



Selbstfinanzierung / Finanzierungsergebnis

in CHF		Rechnung 2018	Budget 2018	Rechnung 2017
Ergebnis Gesamthaushalt	90	173'188.82	-307'700.00	991'057.21
Abschreibung Verwaltungsvermögen	33 +	1'858'549.00	1'731'800.00	1'560'100.00
Einlagen in Fonds und Spezialfinanzierungen	35 +	451'793.00	458'000.00	451'793.00
Entnahmen aus Fonds und Spezialfinanzierungen	45 -	-142'553.25	-89'700.00	-50'374.05
Wertberichtigung Darlehen Verwaltungsvermögen	364 +	0.00	0.00	0.00
Einlagen in das Eigenkapital	389 +	140'120.83	15'000.00	24'420.07
Entnahmen aus dem Eigenkapital	489 -	0.00	-1'500.00	0.00
Selbstfinanzierung		2'481'098.40	1'805'900.00	2'976'996.23
Finanzierungsergebnis				
Investitionsausgaben	690 +	3'689'019.57	3'643'000.00	2'434'389.90
Investitionseinnahmen	590 -	-132'000.00	-475'000.00	-9'287.45
Nettoinvestitionen		3'557'019.57	3'168'000.00	2'425'102.45
Finanzierungsergebnis		-1'075'921.17	-1'362'100.00	551'893.78



Erfolgsrechnung in CHF	Rechnung 2018	Budget 2018	Rechnung 2017
Betrieblicher Aufwand			
30 Personalaufwand	4'417'341.84	4'450'300.00	4'450'221.75
31 Sach- und übriger Betriebsaufwand	3'910'700.15	4'097'400.00	3'958'249.30
33 Abschreibungen Verwaltungsvermögen	1'858'549.00	1'731'800.00	1'560'100.00
35 Einlagen in Fonds und Spezialfinanzierungen	451'793.00	458'000.00	451'793.00
36 Transferaufwand	9'077'516.53	9'014'300.00	8'898'613.80
37 Durchlaufende Beiträge	0.00	0.00	0.00
39 Interne Verrechnungen	1'287'419.40	1'225'000.00	1'260'766.60
Total Betrieblicher Aufwand	21'003'319.92	20'976'800.00	20'579'744.45
Betrieblicher Ertrag			
40 Fiskalertrag	12'131'314.75	11'929'500.00	12'454'246.90
41 Regalien und Konzessionen	0.00	0.00	0.00
42 Entgelte	3'258'613.53	3'052'700.00	3'213'510.06
43 Verschiedene Erträge	100'208.30	81'200.00	131'594.10
45 Entnahmen aus Fonds und Spezialfinanzierungen	142'553.25	89'700.00	50'374.05
46 Transferertrag	3'905'007.29	3'888'400.00	3'979'915.40
47 Durchlaufende Beiträge	0.00	0.00	0.00
49 Interne Verrechnungen	1'287'419.40	1'225'000.00	1'260'766.60
Total Betrieblicher Ertrag	20'825'116.52	20'266'500.00	21'090'407.11
Ergebnis aus betrieblicher Tätigkeit	-178'203.40	-710'300.00	510'662.66
<hr/>			
34 Finanzaufwand	602'869.34	602'300.00	548'624.95
44 Finanzertrag	1'094'382.39	1'018'400.00	1'053'439.57
Ergebnis aus Finanzierung	491'513.05	416'100.00	504'814.62
<hr/>			
Operatives Ergebnis	313'309.65	-294'200.00	1'015'477.28
38 Ausserordentlicher Aufwand	140'120.83	15'000.00	24'420.07
48 Ausserordentlicher Ertrag	0.00	1'500.00	0.00
Ausserordentliches Ergebnis	-140'120.83	-13'500.00	-24'420.07
<hr/>			
Gesamtergebnis Erfolgsrechnung	173'188.82	-307'700.00	991'057.21

**Allgemeiner Haushalt**

2.3.2 gestufter Erfolgsausweis

Erfolgsrechnung in CHF	Rechnung 2018	Budget 2018	Rechnung 2017
Betrieblicher Aufwand			
30 Personalaufwand	4'372'481.64	4'405'600.00	4'401'611.70
31 Sach- und übriger Betriebsaufwand	3'157'621.02	3'390'000.00	3'346'140.60
33 Abschreibungen Verwaltungsvermögen	1'806'738.00	1'682'600.00	1'517'142.00
35 Einlagen in Fonds und Spezialfinanzierungen	0.00	0.00	0.00
36 Transferaufwand	8'245'541.10	8'260'900.00	8'107'268.55
37 Durchlaufende Beiträge	0.00	0.00	0.00
39 Interne Verrechnungen	1'287'419.40	1'225'000.00	1'260'766.60
Total Betrieblicher Aufwand	18'869'801.16	18'964'100.00	18'632'929.45
Betrieblicher Ertrag			
40 Fiskalertrag	12'131'314.75	11'929'500.00	12'454'246.90
41 Regalien und Konzessionen	0.00	0.00	0.00
42 Entgelte	1'376'950.91	1'336'400.00	1'468'541.44
43 Verschiedene Erträge	100'208.30	81'200.00	131'594.10
45 Entnahmen aus Fonds und Spezialfinanzierungen	41'409.00	35'000.00	8'958.00
46 Transferertrag	3'849'930.68	3'851'400.00	3'946'460.90
47 Durchlaufende Beiträge	0.00	0.00	0.00
49 Interne Verrechnungen	1'287'419.40	1'225'000.00	1'260'766.60
Total Betrieblicher Ertrag	18'787'233.04	18'458'500.00	19'270'567.94
Ergebnis aus betrieblicher Tätigkeit	-82'568.12	-505'600.00	637'638.49
<hr/>			
34 Finanzaufwand	247'925.59	213'100.00	231'647.55
44 Finanzertrag	470'614.54	435'500.00	470'288.82
Ergebnis aus Finanzierung	222'688.95	222'400.00	238'641.27
<hr/>			
Operatives Ergebnis	140'120.83	-283'200.00	876'279.76
38 Ausserordentlicher Aufwand	140'120.83	15'000.00	24'420.07
48 Ausserordentlicher Ertrag	0.00	1'500.00	0.00
Ausserordentliches Ergebnis	-140'120.83	-13'500.00	-24'420.07
<hr/>			
Gesamtergebnis Erfolgsrechnung	0.00	-296'700.00	851'859.69



Abwasser

2.3.3 gestufter Erfolgsausweis

Erfolgsrechnung in CHF	Rechnung 2018	Budget 2018	Rechnung 2017
Betrieblicher Aufwand			
30 Personalaufwand	3'000.00	3'000.00	3'000.00
31 Sach- und übriger Betriebsaufwand	235'051.10	143'700.00	102'024.50
33 Abschreibungen Verwaltungsvermögen	22'121.00	19'700.00	13'269.00
35 Einlagen in Fonds und Spezialfinanzierungen	451'793.00	458'000.00	451'793.00
36 Transferaufwand	694'408.12	656'000.00	666'310.15
37 Durchlaufende Beiträge	0.00	0.00	0.00
39 Interne Verrechnungen	0.00	0.00	0.00
Total Betrieblicher Aufwand	1'406'373.22	1'280'400.00	1'236'396.65
Betrieblicher Ertrag			
40 Fiskalertrag	0.00	0.00	0.00
41 Regalien und Konzessionen	0.00	0.00	0.00
42 Entgelte	1'434'441.20	1'272'000.00	1'302'304.65
43 Verschiedene Erträge	0.00	0.00	0.00
45 Entnahmen aus Fonds und Spezialfinanzierungen	101'144.25	54'700.00	41'416.05
46 Transferertrag	12'033.45	0.00	0.00
47 Durchlaufende Beiträge	0.00	0.00	0.00
49 Interne Verrechnungen	0.00	0.00	0.00
Total Betrieblicher Ertrag	1'547'618.90	1'326'700.00	1'343'720.70
Ergebnis aus betrieblicher Tätigkeit	141'245.68	46'300.00	107'324.05
34 Finanzaufwand	0.00	0.00	0.00
44 Finanzertrag	578.55	600.00	786.30
Ergebnis aus Finanzierung	578.55	600.00	786.30
Operatives Ergebnis	141'824.23	46'900.00	108'110.35
38 Ausserordentlicher Aufwand	0.00	0.00	0.00
48 Ausserordentlicher Ertrag	0.00	0.00	0.00
Ausserordentliches Ergebnis	0.00	0.00	0.00
Gesamtergebnis Erfolgsrechnung	141'824.23	46'900.00	108'110.35

**Abfall**

2.3.4 gestufter Erfolgsausweis

Erfolgsrechnung in CHF	Rechnung 2018	Budget 2018	Rechnung 2017
Betrieblicher Aufwand			
30 Personalaufwand	1'000.00	1'000.00	1'000.00
31 Sach- und übriger Betriebsaufwand	453'897.03	478'500.00	436'616.35
33 Abschreibungen Verwaltungsvermögen	29'690.00	29'500.00	29'689.00
35 Einlagen in Fonds und Spezialfinanzierungen	0.00	0.00	0.00
36 Transferaufwand	116'634.61	59'900.00	102'383.95
37 Durchlaufende Beiträge	0.00	0.00	0.00
39 Interne Verrechnungen	0.00	0.00	0.00
Total Betrieblicher Aufwand	601'221.64	568'900.00	569'689.30
Betrieblicher Ertrag			
40 Fiskalertrag	0.00	0.00	0.00
41 Regalien und Konzessionen	0.00	0.00	0.00
42 Entgelte	447'221.42	444'300.00	442'663.97
43 Verschiedene Erträge	0.00	0.00	0.00
45 Entnahmen aus Fonds und Spezialfinanzierungen	0.00	0.00	0.00
46 Transferertrag	43'043.16	37'000.00	33'454.50
47 Durchlaufende Beiträge	0.00	0.00	0.00
49 Interne Verrechnungen	0.00	0.00	0.00
Total Betrieblicher Ertrag	490'264.58	481'300.00	476'118.47
Ergebnis aus betrieblicher Tätigkeit	-110'957.06	-87'600.00	-93'570.83
<hr/>			
34 Finanzaufwand	429.80	500.00	501.45
44 Finanzertrag	398.25	400.00	433.05
Ergebnis aus Finanzierung	-31.55	-100.00	-68.40
<hr/>			
Operatives Ergebnis	-110'988.61	-87'700.00	-93'639.23
38 Ausserordentlicher Aufwand	0.00	0.00	0.00
48 Ausserordentlicher Ertrag	0.00	0.00	0.00
Ausserordentliches Ergebnis	0.00	0.00	0.00
<hr/>			
Gesamtergebnis Erfolgsrechnung	-110'988.61	-87'700.00	-93'639.23



Erfolgsrechnung in CHF	Rechnung 2018	Budget 2018	Rechnung 2017
Betrieblicher Aufwand			
30 Personalaufwand	40'860.20	40'700.00	44'610.05
31 Sach- und übriger Betriebsaufwand	64'131.00	85'200.00	73'467.85
33 Abschreibungen Verwaltungsvermögen	0.00	0.00	0.00
35 Einlagen in Fonds und Spezialfinanzierungen	0.00	0.00	0.00
36 Transferaufwand	20'932.70	37'500.00	22'651.15
37 Durchlaufende Beiträge	0.00	0.00	0.00
39 Interne Verrechnungen	0.00	0.00	0.00
Total Betrieblicher Aufwand	125'923.90	163'400.00	140'729.05
Betrieblicher Ertrag			
40 Fiskalertrag	0.00	0.00	0.00
41 Regalien und Konzessionen	0.00	0.00	0.00
42 Entgelte	0.00	0.00	0.00
43 Verschiedene Erträge	0.00	0.00	0.00
45 Entnahmen aus Fonds und Spezialfinanzierungen	0.00	0.00	0.00
46 Transferertrag	0.00	0.00	0.00
47 Durchlaufende Beiträge	0.00	0.00	0.00
49 Interne Verrechnungen	0.00	0.00	0.00
Total Betrieblicher Ertrag	0.00	0.00	0.00
Ergebnis aus betrieblicher Tätigkeit	-125'923.90	-163'400.00	-140'729.05
34 Finanzaufwand	354'513.95	388'700.00	316'475.95
44 Finanzertrag	622'791.05	581'900.00	581'931.40
Ergebnis aus Finanzierung	268'277.10	193'200.00	265'455.45
Operatives Ergebnis	142'353.20	29'800.00	124'726.40
38 Ausserordentlicher Aufwand	0.00	0.00	0.00
48 Ausserordentlicher Ertrag	0.00	0.00	0.00
Ausserordentliches Ergebnis	0.00	0.00	0.00
Gesamtergebnis Erfolgsrechnung	142'353.20	29'800.00	124'726.40



3 Bilanz

Zusammenzug

Konto	Bilanz Bilanzgliederung	Bestand per 01.01.2018	Veränderungen		Bestand per 31.12.2018
			Zuwachs	Abgang	
1	Aktiven	36'713'825.04	75'276'304.23	74'436'007.50	37'554'121.77
10	Finanzvermögen	23'656'681.17	68'163'322.19	69'021'496.03	22'798'507.33
100	Flüssige Mittel und kurzfristige Geldanlagen	2'198'443.57	34'543'076.81	34'554'809.50	2'186'710.88
101	Forderungen	7'055'705.10	33'494'086.48	34'206'667.28	6'343'124.30
102	Kurzfristige Finanzanlagen	1'500'000.00	100'000.00	100'000.00	1'500'000.00
104	Aktive Rechnungsabgrenzungen	29'519.80	26'158.90	29'519.80	26'158.90
107	Finanzanlagen	11'987.60			11'987.60
108	Sachanlagen Finanzvermögen (FV)	12'861'025.10		130'499.45	12'730'525.65
14	Verwaltungsvermögen	13'057'143.87	7'112'982.04	5'414'511.47	14'755'614.44
140	Sachanlagen Verwaltungsvermögen (VV)	12'657'143.87	7'112'982.04	5'402'511.47	14'367'614.44
142	Immaterielle Anlagen				
144	Darlehen	400'000.00		12'000.00	388'000.00
2	Passiven	36'713'825.04	47'627'595.02	46'787'298.29	37'554'121.77
20	Fremdkapital	21'111'209.91	45'899'644.07	45'723'305.74	21'287'548.24
200	Laufende Verbindlichkeiten	2'892'280.81	42'550'655.34	42'153'152.36	3'289'783.79
201	Kurzfristige Finanzverbindlichkeiten		3'000'000.00	3'000'000.00	
204	Passive Rechnungsabgrenzung	611'447.78	330'039.33	428'447.78	513'039.33
205	Kurzfristige Rückstellungen				
206	Langfristige Finanzverbindlichkeiten	17'257'000.00		87'000.00	17'170'000.00
208	Langfristige Rückstellungen				
209	Verbindlichkeiten gegenüber Spezialfinanzierungen und Fonds im Fremdkapital	350'481.32	18'949.40	54'705.60	314'725.12
29	Eigenkapital	15'602'615.13	1'727'950.95	1'063'992.55	16'266'573.53
290	Verpflichtungen (+) bzw. Vorschüsse (-) gegenüber Spezialfinanzierungen	3'655'526.23	284'177.43	110'988.61	3'828'715.05
293	Vorfinanzierungen	998'907.02	465'074.74	101'144.25	1'362'837.51
294	Reserven	210'524.12	126'839.09		337'363.21
296	Neubewertungsreserve Finanzvermögen	4'106'575.25			4'106'575.25
299	Bilanzüberschuss/-fehlbetrag	6'631'082.51	851'859.69	851'859.69	6'631'082.51

**4 Funktionen**

4.1 Erfolgsrechnung

Konto	Erfolgsrechnung Funktionale Gliederung ER	Rechnung 2018		Budget 2018		Rechnung 2017	
		Aufwand	Ertrag	Aufwand	Ertrag	Aufwand	Ertrag
0	Allgemeine Verwaltung Netto Aufwand	2'625'440.47	627'636.36	2'591'700.00	584'200.00	2'524'364.52	653'271.79
			1'997'804.11		2'007'500.00		1'871'092.73
1	Öffentliche Ordnung und Sicherheit, Verteidigung Netto Aufwand	1'377'803.03	1'068'818.97	1'395'300.00	1'135'300.00	1'382'591.59	1'163'002.16
			308'984.06		260'000.00		219'589.43
2	Bildung Netto Aufwand	6'109'352.38	2'091'613.60	5'930'700.00	1'987'900.00	5'646'868.46	2'010'511.20
			4'017'738.78		3'942'800.00		3'636'357.26
3	Kultur, Sport und Freizeit, Kirche Netto Aufwand	899'098.63	391'801.65	832'000.00	412'300.00	871'818.58	388'033.80
			507'296.98		419'700.00		483'784.78
4	Gesundheit Netto Aufwand	25'760.55	6'000.00	24'200.00	6'000.00	22'252.39	7'000.00
			19'760.55		18'200.00		15'252.39
5	Soziale Sicherheit Netto Aufwand	4'015'043.93	254'762.11	4'141'900.00	273'800.00	3'997'525.48	275'712.30
			3'760'281.82		3'868'100.00		3'721'813.18
6	Verkehr und Nachrichtenübermittlung Netto Aufwand	2'116'608.12	1'045'136.80	2'246'800.00	831'400.00	2'102'097.33	993'271.20
			1'071'471.32		1'415'400.00		1'108'826.13
7	Umweltschutz und Raumordnung Netto Aufwand	2'589'867.34	2'193'247.64	2'353'700.00	1'931'200.00	2'359'469.75	1'956'272.90
			396'619.70		422'500.00		403'196.85
8	Volkswirtschaft Netto Aufwand	388'452.20	207'019.85	416'200.00	230'400.00	426'721.24	248'863.69
			181'432.35		185'800.00		177'857.55
9	Finanzen und Steuern Netto Ertrag	1'883'060.87	14'144'450.54	1'738'300.00	14'278'300.00	2'903'776.57	14'541'546.87
		12'261'389.67		12'540'000.00		11'637'770.30	
	Total	22'030'487.52	22'030'487.52	21'670'800.00	21'670'800.00	22'237'485.91	22'237'485.91
	Gesamttotal	22'030'487.52	22'030'487.52	21'670'800.00	21'670'800.00	22'237'485.91	22'237'485.91

0 Allgemeine Verwaltung	Rechnung 2018		Budget 2018		Rechnung 2017	
	Aufwand	Ertrag	Aufwand	Ertrag	Aufwand	Ertrag
		2'625'440.47	627'636.36	2'591'700.00	584'200.00	2'524'364.52
Nettoaufwand		1'997'804.11		2'007'500.00		1'871'092.73

Der Nettoaufwand ist gegenüber dem Budget um 0.48% zurückgegangen und gegenüber der Vorjahresrechnung um 6.77% angestiegen. Der Nettoaufwand der Allgemeinen Dienste liegt CHF 19'644.84 unter dem Budget. Die Mehrkosten für die Neubesetzung des Abteilungsleiters Gemeindeschreiberei und die Überbrückung der Personalvakanz (Total CHF 61'205.65) konnten anderweitig kompensiert werden. So mussten für die Informatik weniger Hardware ersetzt und nicht alle Supportleistungen beansprucht werden (CHF -11'747.55). Infolge von Personalwechseln konnten nicht alle geplanten Weiterbildungen besucht werden (CHF -8'183.90). Die internen Verrechnungen für Dienstleistungen an andere Funktionen nahmen um CHF 18'511.55 zu. Der höhere Nettoaufwand gegenüber der Jahresrechnung 2017 begründet sich mit den Kosten der Neubesetzung Abteilungsleiters Gemeindeschreiberei und den Informatik Updates auf Windows Server 2016 (CHF 14'079.40).

1 Öffentliche Sicherheit	Rechnung 2018		Budget 2018		Rechnung 2017	
	Aufwand	Ertrag	Aufwand	Ertrag	Aufwand	Ertrag
		1'377'803.03	1'068'818.97	1'395'300.00	1'135'300.00	1'382'591.59
Nettoaufwand		308'984.06		260'000.00		219'589.43

Der Nettoaufwand hat gegenüber dem Budget um 18.84% und gegenüber der Vorjahresrechnung um 40.71% zugenommen. Bei der öffentlichen Sicherheit konnten weniger Dienstleistungen zu Lasten der Funktionen Parkplätze, Marktwesen und der militärischen Verteidigung verrechnet werden (CHF -22'292.25). Im Allgemeinen Rechtswesen ist der Rückgang bei den Einnahmen von Baubewilligungsgebühren (netto CHF -38'184.20). Ausschlaggebend dafür ist nicht unbedingt der Rückgang Anzahl Baugesuche (von 88 auf 70 im Jahr 2018), sondern die fehlenden grossen Bauprojekte mit höheren Investitionssummen. Nochmals zugenommen hat der Nettoaufwand der Feuerwehr, er steigt auf CHF 80'220.80 an und liegt damit CHF 27'920.80 höher als budgetiert und CHF 38'790.37 höher als in der Jahresrechnung 2017. Der Mehraufwand begründet sich hauptsächlich durch höhere Kurs- und Übungsentschädigungen (CHF 14'637.50), höheren Unterhalt an Maschinen und Fahrzeugen (CHF 10'370.37), höheren Abschreibungen Fahrzeuge (CHF 7'280.00) und weniger Einnahmen von Feuerwehrersatzabgaben (CHF 17'997.75).

2 Bildung	Rechnung 2018		Budget 2018		Rechnung 2017	
	Aufwand	Ertrag	Aufwand	Ertrag	Aufwand	Ertrag
		6'109'352.38	2'091'613.60	5'930'700.00	1'987'900.00	5'646'868.46
Nettoaufwand		4'017'738.78		3'942'800.00		3'636'357.26

Der Nettoaufwand ist gegenüber dem Budget um 1.90% und gegenüber der Vorjahresrechnung um 10.49% angestiegen. Der Nettoaufwand liegt nur wenig über dem Budget, die ausserplanmässigen Abschreibungen der Planungskosten Turnhalle Pfrundmatte (CHF 129'030.00) konnten innerhalb der Funktion kompensiert werden. Die Kostensteigerung gegenüber der Jahresrechnung 2017 begründet sich bei den Schulanlagen (Nachzahlung Miete Schulhaus Schattenhalb CHF 71'417.50 und höhere Abschreibungen).

3 Kultur, Sport und Freizeit, Kirche	Rechnung 2018		Budget 2018		Rechnung 2017	
	Aufwand	Ertrag	Aufwand	Ertrag	Aufwand	Ertrag
	899'098.63	391'801.65	832'000.00	412'300.00	871'818.58	388'033.80
Nettoaufwand		507'296.98		419'700.00		483'784.78

Der Nettoaufwand hat gegenüber dem Budget um 20.87% und gegenüber der Vorjahresrechnung um 4.86% zugenommen. In der Funktion 3410 Sport wurde erstmals der gesamte Aufwand für die Eisbahn erfasst (CHF 41'395.00). Darin enthalten sind der Betriebsbeitrag an die Genossenschaft von CHF 9'000.00 sowie die Dienstleistungen der Werkgruppe von CHF 32'395.00. Mit minimalem Aufwand im Unterhalt und bei den Investitionen wird das Hallenbad geführt. Der Nettoaufwand beträgt CHF 239'209.23. Die Einnahmen aus Eintritten bleiben konstant. Wie bereits im Vorjahr arbeitete die Werkgruppe überdurchschnittlich viel für den Unterhalt an den Wanderwegen, entsprechend fällt die Verrechnung massiv höher aus als budgetiert (CHF 70'530.00).

4 Gesundheit	Rechnung 2018		Budget 2018		Rechnung 2017	
	Aufwand	Ertrag	Aufwand	Ertrag	Aufwand	Ertrag
	25'760.55	6'000.00	24'200.00	6'000.00	22'252.39	7'000.00
Nettoaufwand		19'760.55		18'200.00		15'252.39

Der Nettoaufwand ist gegenüber dem Budget um 8.57% und gegenüber der Vorjahresrechnung um 29.56% angestiegen.

5 Soziale Sicherheit	Rechnung 2018		Budget 2018		Rechnung 2017	
	Aufwand	Ertrag	Aufwand	Ertrag	Aufwand	Ertrag
	4'015'043.93	254'762.11	4'141'900.00	273'800.00	3'997'525.48	275'712.30
Nettoaufwand		3'760'281.82		3'868'100.00		3'721'813.18

Der Nettoaufwand ist gegenüber dem Budget um 2.79% zurückgegangen und gegenüber der Vorjahresrechnung um 1.03% angestiegen. Für den Betriebsbeitrag 2017 wurden für den Sozialdienst Oberhasli CHF 89'544.30 transitorisch abgegrenzt. Die effektive Abrechnung betrug CHF 31'669.00, weshalb eine Reserve von CHF 57'875.30 aus dem Jahr 2017 mitgenommen werden konnte. Erfreulich ist, dass die Zahlung in den Lastenausgleich Sozialhilfe nicht weiter angestiegen ist. Meiringen bezahlt pro Einwohner CHF 516.00, was einen Betrag von CHF 2'448'936.00 ausmachte (CHF 66'064.00 weniger als im Budget vorgesehen). Als Sitzgemeinde tragen wir von der neuen Kita Karfunkel der Stiftung Alpbach einen Kostenanteil von 20% (CHF 15'006.25). Der Anteil war im Budget noch nicht enthalten (Beschluss Gemeindeversammlung erst am 30.11.2017)

6 Verkehr und Nachrichtenübermittlung	Rechnung 2018		Budget 2018		Rechnung 2017	
	Aufwand	Ertrag	Aufwand	Ertrag	Aufwand	Ertrag
		2'116'608.12	1'045'136.80	2'246'800.00	831'400.00	2'102'097.33
Nettoaufwand		1'071'471.32		1'415'400.00		1'108'826.13

Der Nettoaufwand ist gegenüber dem Budget um 24.30% und gegenüber der Vorjahresrechnung um 3.37% zurückgegangen. Die grössten Abweichungen zwischen der Jahresrechnung und Budget 2018 findet sich in der Funktion 6, Verkehr. Der Nettoaufwand der Gemeindestrassen liegt mit CHF 300'025.90 deutlich unter dem Budget. Beim Personal konnte der Bestand an Überzeit- und Ferienguthaben gesenkt und CHF 19'000.00 Rückstellungen aus den Vorjahren aufgelöst werden. Durch die Anstellung eines jüngeren Mitarbeiters fallen die Personalkosten zusätzlich tiefer aus. Der notwendige Unterhalt an den Strassen, Trottoirs und sonstigen Verkehrswegen wurde getätigt, die Ausgaben dafür betrugen CHF 102'343.65. Für die Schneeräumung musste witterungsbedingt wesentlich weniger ausgeben werden (CHF -39'957.49). Durch die nicht ausgeführten oder nicht abgeschlossenen Investitionen (Dorf 2025, Schulhausgasse, Strassenbeleuchtung) und den tiefer ausfallenden Investitionen (Strassensanierungen 2017) liegen die Kapitalkosten CHF 21'943.55 unter den Budget. Die Werkgruppenmitarbeiter arbeiten auch für andere Funktionen, die weiterverrechneten Kosten an die Dienststellen Sport, Wanderwege, Abwasserentsorgung und Kehricht fallen gegenüber dem Budget um CHF 145'835.00 höher aus. Da nun die effektiven Kosten ermitteln wurden und Erfahrungszahlen vorliegen, konnte das Budget 2019 bereits angepasst werden. Erfreulich entwickeln sich die Einnahmen der Parkplatzgebühren, sie nehmen gegenüber dem Vorjahr um CHF 12'692.85 zu, obwohl die Einstellhalle Casinoplatz im 4. Quartal nicht zur Verfügung stand.

7 Umweltschutz und Raumordnung	Rechnung 2018		Budget 2018		Rechnung 2017	
	Aufwand	Ertrag	Aufwand	Ertrag	Aufwand	Ertrag
		2'589'867.34	2'193'247.64	2'353'700.00	1'931'200.00	2'359'469.75
Nettoaufwand		396'619.70		422'500.00		403'196.85

Der Nettoaufwand ist gegenüber dem Budget um 6.13% und gegenüber der Vorjahresrechnung um 1.63% zurückgegangen. Kommentar zu den Spezialfinanzierungen Abwasserentsorgung und Abfallentsorgung siehe Ziffer 1 der Berichterstattung. Die Einsatzkostenversicherung der Gebäudeversicherung (GVB) verzichtete im Rechnungsjahr auf die Prämienhebung von CHF 12'000.00 wegen dem allgemein guten Schadenverlauf.

8 Volkswirtschaft	Rechnung 2018		Budget 2018		Rechnung 2017	
	Aufwand	Ertrag	Aufwand	Ertrag	Aufwand	Ertrag
		388'452.20	207'019.85	416'200.00	230'400.00	426'721.24
Nettoaufwand		181'432.35		185'800.00		177'857.55

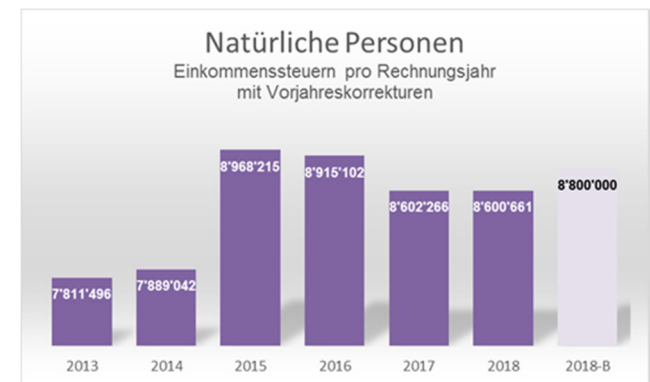
Der Nettoaufwand ist gegenüber dem Budget um 2.35% zurückgegangen und gegenüber der Vorjahresrechnung um 2.01% angestiegen. Der Minderaufwand gegenüber dem Budget ist auf tiefere Nettoausgaben für das Label Energiestadt (CHF 8'215.40) zurück zu führen. Die Rückstellungen für das Standortmarketing nahmen um CHF 1'743.80 zu und betragen per Ende Rechnungsjahr CHF 175'440.08.

9 Finanzen und Steuern	Rechnung 2018		Budget 2018		Rechnung 2017	
	Aufwand	Ertrag	Aufwand	Ertrag	Aufwand	Ertrag
		1'883'060.87	14'144'450.54	1'738'300.00	14'278'300.00	2'903'776.57
Nettoertrag	12'261'389.67		12'540'000.00		11'637'770.30	

Der Nettoertrag hat gegenüber dem Budget um 2.22% abgenommen und gegenüber der Vorjahresrechnung um 5.36% zugenommen. Die Zunahme des Nettoertrages gegenüber der Jahresrechnung 2017 ist doch beachtlich, muss aber differenziert betrachtet werden, da die Abweichung im direkten Vergleich durch die Veränderung der Rückstellungen für Wertberichtigungen verursacht wird. Im Rechnungsjahr 2018 konnten für die Steuerguthaben CHF 96'000.00 und für Debitorenguthaben CHF 30'000.00 Rückstellungen aufgelöst werden, im Vorjahr wurden gesamthaft CHF 293'000.00 gebildet. Ohne die Wertberichtigungen liegt der Nettoertrag auf leicht höherem Niveau. Gegenüber dem Budget liegt der Nettoertrag CHF 278'610.33 höher, es wurden jedoch wie erwähnt CHF 126'000.00 Wertberichtigungen für Guthaben aufgelöst. Die Einnahmen aus dem Finanzausgleich nehmen um CHF 87'091.00 ab und betragen noch CHF 970'341.00. Der Nettoertrag aus den Zinsen reduziert sich ebenfalls, im Budget wurde die Refinanzierung eines Darlehens nicht berücksichtigt und die intern verrechneten Zinsen fielen tiefer aus.

Die Einkommenssteuern der Natürlichen Personen sind mit einem Betrag von CHF 8'601'060.55 ein wesentlicher Bestandteil der Jahresrechnung. Obwohl die Einnahmen auf einem hohen Niveau verbleiben, konnte der budgetierte Betrag von CHF 8,8 Mio. nicht ganz erreicht werden. Die Mindereinnahmen betragen CHF 199'339.00 oder 2.3%. Einerseits sind weniger Vorjahreskorrekturen gutgeschrieben worden (CHF -91'935.35) und andererseits lag die Steuerentwicklung mit 0.45% rund 1.8% tiefer als angenommen (CHF -156'385.48). Seit dem Jahr 2015 entwickeln sich die Steuereinnahmen der Natürlichen Personen relativ konstant. Dies ist eine wichtige Erkenntnis und wird die kommende Budgetierung positiv beeinflussen. Mehreinnahmen bei den Nachsteuern und Bussen (CHF 66'089.05), Grundstückgewinnsteuern (CHF 72'101.25) und Sonderveranlagen (CHF 40'291.35) kompensieren die tiefer ausfallenden Einkommenssteuern.

Bei den Juristischen Personen liegen die Gewinnsteuern CHF 77'598.10 höher als budgetiert. Zudem wurden wie im Vorjahr nochmals Steuerteilungen für vergangene Steuerjahre rechtskräftig, diese fallen um CHF 68'023.10 höher aus als angenommen.





4.1 Investitionsrechnung

Konto	Investitionsrechnung Funktionale Gliederung IR	Rechnung 2018		Budget 2018		Rechnung 2017	
		Ausgaben	Einnahmen	Ausgaben	Einnahmen	Ausgaben	Einnahmen
1	Öffentliche Ordnung und Sicherheit, Verteidigung Netto Ausgaben	231'614.35	231'614.35	110'000.00	110'000.00	103'481.60	103'481.60
2	Bildung Netto Ausgaben	1'908'372.82	1'908'372.82	1'790'000.00	1'790'000.00	1'093'130.80	1'093'130.80
3	Kultur, Sport und Freizeit, Kirche Netto Ausgaben	294'305.95	294'305.95	130'000.00	100'000.00 30'000.00	40'358.75	40'358.75
4	Gesundheit Netto Einnahmen	12'000.00	12'000.00				
6	Verkehr und Nachrichtenübermittlung Netto Ausgaben	709'646.75	80'000.00 629'646.75	983'000.00	375'000.00 608'000.00	236'561.60	236'561.60
7	Umweltschutz und Raumordnung Netto Ausgaben	545'079.70	40'000.00 505'079.70	630'000.00	630'000.00	951'569.70	951'569.70
8	Volkswirtschaft					9'287.45	9'287.45
9	Finanzen und Steuern Netto Einnahmen	132'000.00 3'557'019.57	3'689'019.57	475'000.00 3'168'000.00	3'643'000.00	9'287.45 2'425'102.45	2'434'389.90
	Total	3'821'019.57	3'821'019.57	4'118'000.00	4'118'000.00	2'443'677.35	2'443'677.35
	Gesamttotal	3'821'019.57	3'821'019.57	4'118'000.00	4'118'000.00	2'443'677.35	2'443'677.35

**5 Sachgruppen**

5.1 Erfolgsrechnung

Konto	Erfolgsrechnung Sachgruppengliederung ER	Rechnung 2018		Budget 2018		Rechnung 2017	
		Aufwand	Ertrag	Aufwand	Ertrag	Aufwand	Ertrag
3	Aufwand	21'746'310.09		21'594'100.00		21'152'789.47	
30	Personalaufwand	4'417'341.84		4'450'300.00		4'450'221.75	
31	Sach- und übriger Betriebsaufwand	3'910'700.15		4'097'400.00		3'958'249.30	
33	Abschreibungen Verwaltungsvermögen	1'858'549.00		1'731'800.00		1'560'100.00	
34	Finanzaufwand	602'869.34		602'300.00		548'624.95	
35	Einlagen in Fonds und Spezialfinanzierungen	451'793.00		458'000.00		451'793.00	
36	Transferaufwand	9'077'516.53		9'014'300.00		8'898'613.80	
38	Ausserordentlicher Aufwand	140'120.83		15'000.00		24'420.07	
39	Interne Verrechnungen	1'287'419.40		1'225'000.00		1'260'766.60	
4	Ertrag		21'919'498.91		21'286'400.00		22'143'846.68
40	Fiskalertrag		12'131'314.75		11'929'500.00		12'454'246.90
42	Entgelte		3'258'613.53		3'052'700.00		3'213'510.06
43	Verschiedene Erträge		100'208.30		81'200.00		131'594.10
44	Finanzertrag		1'094'382.39		1'018'400.00		1'053'439.57
45	Entnahmen aus Fonds und Spezialfinanzierungen		142'553.25		89'700.00		50'374.05
46	Transferertrag		3'905'007.29		3'888'400.00		3'979'915.40
48	Ausserordentlicher Ertrag				1'500.00		
49	Interne Verrechnungen		1'287'419.40		1'225'000.00		1'260'766.60
9	Abschlusskonten	284'177.43	110'988.61	76'700.00	384'400.00	1'084'696.44	93'639.23
90	Abschluss Erfolgsrechnung	284'177.43	110'988.61	76'700.00	384'400.00	1'084'696.44	93'639.23
	Total	22'030'487.52	22'030'487.52	21'670'800.00	21'670'800.00	22'237'485.91	22'237'485.91
	Gesamttotal	22'030'487.52	22'030'487.52	21'670'800.00	21'670'800.00	22'237'485.91	22'237'485.91



5.2 Investitionsrechnung

Konto	Investitionsrechnung Sachgruppengliederung IR	Rechnung 2018		Budget 2018		Rechnung 2017	
		Ausgaben	Einnahmen	Ausgaben	Einnahmen	Ausgaben	Einnahmen
5	Investitionsausgaben	3'821'019.57		4'118'000.00		2'443'677.35	
50	Sachanlagen	3'663'390.27		3'643'000.00		2'430'121.45	
52	Immaterielle Anlagen	25'629.30				4'268.45	
59	Übertrag an Bilanz	132'000.00		475'000.00		9'287.45	
6	Investitionseinnahmen		3'821'019.57		4'118'000.00		2'443'677.35
61	Rückerstattungen		80'000.00		375'000.00		
63	Investitionsbeiträge für eigene Rechnung		40'000.00		100'000.00		9'287.45
64	Rückzahlung von Darlehen		12'000.00				
69	Übertrag an Bilanz		3'689'019.57		3'643'000.00		2'434'389.90
	Total	3'821'019.57	3'821'019.57	4'118'000.00	4'118'000.00	2'443'677.35	2'443'677.35
	Gesamttotal	3'821'019.57	3'821'019.57	4'118'000.00	4'118'000.00	2'443'677.35	2'443'677.35

6 Geldflussrechnung

Gesamthaushalt

Einwohnergemeinde Meiringen

Bezeichnung	CHF 2018	CHF 2017
Geldfluss aus betrieblicher Tätigkeit		
Ertragsüberschuss / (-) Aufwandüberschuss	173'188.82	991'057.21
Abschreibungen Verwaltungsvermögen	1'858'549.00	1'560'100.00
Abschreibungen Investitionsbeiträge	0.00	0.00
Einlagen in das Eigenkapital	140'120.83	0.00
(-) Entnahmen aus dem Eigenkapital	0.00	0.00
Verluste aus Verkauf Finanzanlagen FV und Übertragung Finanzanlagen FV ins VV / (-) Gewinne aus Verkauf Finanzanlagen FV	0.00	0.00
Verluste aus Verkauf Sachanlagen FV und Übertragung Sachanlagen FV ins VV / (-) Gewinne aus Verkauf Sachanlagen FV	0.00	0.00
Wertberichtigungen Anlagen FV / (-) Wertberichtigungen Anlagen FV	0.00	0.00
Wertberichtigungen Darlehen/Beteiligungen VV	0.00	0.00
(-) Aufwertung VV	0.00	0.00
Abnahme/(-) Zunahme Forderungen	648'803.58	25'539.83
Abnahme/(-) Zunahme Vorräte	0.00	0.00
Abnahme/(-) Zunahme aktive Rechnungsabgrenzungen	3'360.90	10'024.85
Zunahme/(-) Abnahme Laufende Verbindlichkeiten	274'560.20	-168'570.58
(-) Abnahme/Zunahme kurzfr. Rückstellungen	0.00	0.00
(-) Abnahme/Zunahme passive Rechnungsabgrenzungen	-98'408.45	128'801.81
(-) Abnahme/Zunahme langfr. Rückstellungen	0.00	0.00
Zunahme/(-) Abnahme Spezialfinanzierungen im EK und Vorfinanzierungen	363'930.49	434'797.02
Geldfluss aus betrieblicher Tätigkeit	3'364'105.37	2'981'750.14
Geldfluss aus Investitionstätigkeit		
Zahlungen für Nettoinv. Sachanlagen + Immat. Anlagen+ Investitionsbeiträge VV	-3'306'490.86	-2'425'102.45
(-) Auszahlungen für Darlehen/Beteiligungen VV	0.00	0.00
Einzahlung für Darlehen/Beteiligungen VV	12'000.00	0.00
(-) Kauf Sachanlagen FV	0.00	0.00
Verkauf Sachanlagen FV	0.00	579'000.00
(-) Investitionen Sachanlagen FV	0.00	0.00
(-) Kauf kurzfristige Finanzanlagen FV	-100'000.00	-1'500'000.00
Verkauf kurzfristige Finanzanlagen FV	100'000.00	0.00
(-) Kauf langfristige Finanzanlagen FV	0.00	0.00
Verkauf langfristige Finanzanlagen FV	0.00	0.00
Geldfluss aus Investitionstätigkeit	-3'294'490.86	-3'346'102.45

6 Geldflussrechnung

Gesamthaushalt

Einwohnergemeinde Meiringen

Bezeichnung	CHF 2018	CHF 2017
Geldfluss aus Finanzierungstätigkeit		
Zunahme/ (-) Abnahme Kontokorrente mit Dritten	0.00	216'677.06
Aufnahme kurzfristige Finanzverbindlichkeiten	3'000'000.00	0.00
(-) Rückzahlung kurzfristige Finanzverbindlichkeiten	-3'000'000.00	-2'000'000.00
Aufnahme langfristige Finanzverbindlichkeiten	0.00	6'000'000.00
(-) Rückzahlung langfristige Finanzverbindlichkeiten	-87'000.00	-3'587'000.00
Zunahme/(-) Abnahme Stiftungen, Legate, Zuwendungen im FK sowie Fonds im FK	5'652.80	1'139.05
Geldfluss aus Finanzierungstätigkeit	-81'347.20	630'816.11
Total Geldfluss	-11'732.69	266'463.81
Bestand Flüssige Mittel und kurzfristige Geldanlagen 1.1.	2'198'443.57	1'931'979.76
Bestand Flüssige Mittel und kurzfristige Geldanlagen 31.12.	2'186'710.88	2'198'443.57
<i>Kontrollrechnung: Differenz</i>	0.00	-0.01

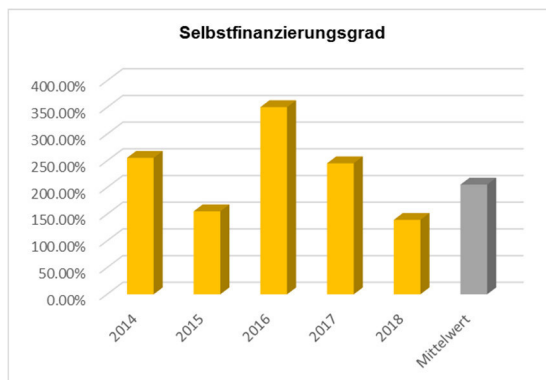
7 FINANZKENNZAHLEN

7.1 Gesamthaushalt

Selbstfinanzierungsgrad

(Selbstfinanzierung in Prozent der Nettoinvestitionen)

2014	2015	2016	2017	2018	Ø 5 Jahre
127.82%	77.80%	175.32%	122.76%	69.75%	102.76%

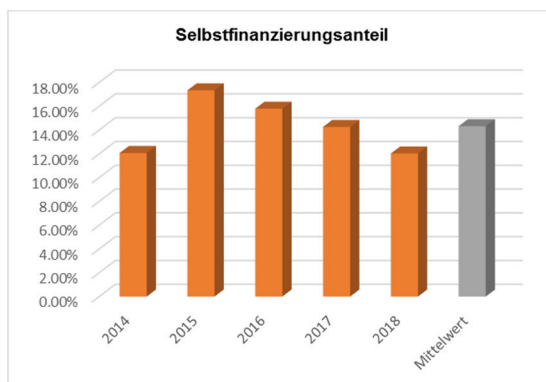


Der Selbstfinanzierungsgrad gibt an, in welchem Ausmass Neuinvestitionen durch selbst erwirtschaftete Mittel finanziert werden können. Um eine Beurteilung vorzunehmen, muss der Selbstfinanzierungsgrad über mehrere Jahre betrachtet werden, da die Kennzahl von Jahr zu Jahr stark schwanken kann. Bei einem Wert von über 100% können die Investitionen finanziert und/oder Schulden abgebaut werden, ein Selbstfinanzierungsgrad unter 100% führt zu einer Neuverschuldung. Einlagen in die finanzpolitische Reserve werden an die Selbstfinanzierung angerechnet. Über die letzten fünf Jahre betrachtet, liegt der Wert über 100%. Die grösseren Investitionen in den Jahren 2015 und 2018 konnten demnach selber finanziert werden. Für die weitere Planung (Budget, Finanzplan) ist die konstante Selbstfinanzierung (Finanzmittel zur Finanzierung der Investitionen) eine wichtige Grundlage. Mit den Budgetwerten erreichen wir nur eine Selbstfinanzierung von rund CHF 1,8 Mio., effektiv beträgt der Durchschnitt über die letzten fünf Jahre jedoch CHF 2,5 Mio. Die Abweichung begründet sind auf höhere Einnahmen (Gebühren, Steuern) und Ausgaben, welche budgetiert jedoch nicht ausgegeben werden.

Selbstfinanzierungsanteil

(Selbstfinanzierung in Prozenten des laufenden Ertrages)

2014	2015	2016	2017	2018	Ø 5 Jahre
12.06%	17.33%	15.79%	14.26%	12.03%	14.32%



Der Selbstfinanzierungsanteil gibt Auskunft über die finanzielle Leistungsfähigkeit der Gemeinde. Je höher der Wert, umso grösser ist der Spielraum für die Finanzierung von Investitionen oder den Schuldenabbau. Ein Wert ab 14% wird als gut beurteilt. Der Mittelwert der letzten fünf Jahre von 14.32% liegt über dem Durchschnitt der bernischen Gemeinden 8.89%. Dank den hohen Selbstfinanzierungen, vor allem in den Jahren 2015 und 2016, können die Folgekosten aus den Investitionen finanziert werden.

Die Tendenz der Kennzahl sieht auf den ersten Blick sehr negativ aus. Würden die aussergewöhnlich guten Jahre 2015 und 2016 neutralisiert, würde sich die Entwicklung abflachen und der Durchschnitt bei knapp 14% einpendeln. Ein Wert unter 14% wird mittel beurteilt. Somit ist der künftigen Entwicklung Beachtung zu schenken. Die Kennzahl steigt an, wenn sich die Ertragssituation verbessert (Gebühren, Steuern, Erträge etc.). Die Kennzahl nimmt ab durch Folgekosten von Investitionen, steigenden Aufwand und sinkenden Ertrag.

Zinsbelastungsanteil

(Nettozinsen in Prozenten des laufenden Ertrages)

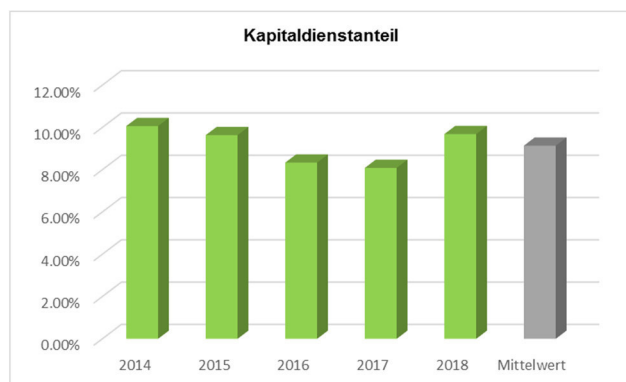
2014	2015	2016	2017	2018	Ø 5 Jahre
0.91%	0.23%	0.99%	0.61%	0.68%	0.68%

Der Zinsbelastungsanteil gibt Antwort auf die Frage, wie stark der laufende Ertrag durch die Nettozinsen belastet ist. Ein hoher Zinsbelastungsanteil weist auf eine hohe Verschuldung hin. Die Belastung wird zusätzlich beeinflusst durch das Zinsniveau. Die tiefe Belastung mit 0.68% ist ein Ausdruck der bereits seit Jahren andauernden Tiefzinsperiode. Wir liegen leicht unter dem Durchschnitt aller Gemeinden im Kanton Bern.

Kapitaldienstanteil

(Kapitaldienst in Prozent des laufenden Ertrages)

2014	2015	2016	2017	2018	Ø 5 Jahre
10.06%	9.63%	8.34%	8.08%	9.69%	9.14%

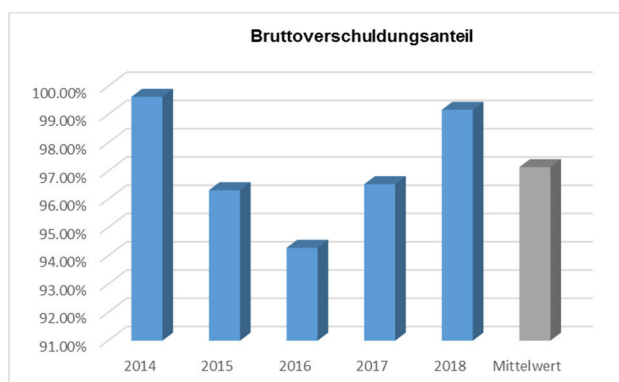


Der Kapitaldienst gibt Antwort auf die Frage, wie stark der laufende Ertrag durch den Kapitaldienst (Nettozinsen und Abschreibungen) belastet ist. Ein hoher Kapitaldienst weist auf eine hohe Verschuldung und/oder einen hohen Abschreibungsbedarf hin. Ein Wert zwischen 5% und 15% gilt als tragbare Belastung. Der Durchschnitt aller Gemeinden im Kanton Bern liegt bei 4.78%. Die grosse Zahl der bernischen Gemeinden weisen eine geringe Belastung aus (<5%). Die Abschreibungen sind im Rechnungsjahr 2018 stark angestiegen, dies drückt sich in der höheren Kennzahl aus.

Bruttoverschuldungsanteil

(Bruttoschulden in Prozent des laufenden Ertrages)

2014	2015	2016	2017	2018	Ø 5 Jahre
99.62%	96.32%	94.28%	96.53%	99.16%	97.14%



Der Bruttoverschuldungsanteil gibt Antwort auf die Frage, zu welchem Anteil der laufende Ertrag beansprucht würde, wenn die Bruttoschulden auf einmal abbezahlt werden müssten. Man erhält eine Aussage, wie hoch eine Gemeinde verschuldet ist und – bei mehrjähriger Betrachtung – einen Trend zur Entwicklung der Verschuldung. Ein Wert zwischen 50% und 100% wird als gut beurteilt. Die mittel- und langfristigen Schulden haben seit dem Jahr 2014 um CHF 2,0 Mio. zugenommen. CHF 1,0 Mio. wurde im Jahr 2015 für die Sanierung des Gemeindehauses benötigt und CHF 1,0 Mio. im Jahr 2017 für die Überbrückungsfinanzierung beim Sozialdienst Oberhasli. Der Verlauf der Grafik täuscht hier, die Veränderungen wurden hauptsächlich verursacht durch den unterschiedlichen Finanzertrag und die Veränderung bei den kurzfristigen Verpflichtungen. Die Kennzahl liegt seit dem Jahr 2014 praktisch unverändert unter 100%.

Nettoverschuldungsquotient (NVQ)

(Nettoschulden in Prozent der direkten Steuern und des Finanzausgleichs)

2014	2015	2016	2017	2018	Ø 5 Jahre
		-17.03%	-21.61%	-13.27%	-17.35%

Der Nettoverschuldungsquotient gibt an, welcher Anteil der direkten Steuern der natürlichen und juristischen Personen +/- Finanzausgleich erforderlich wäre, um die Nettoschulden zu tilgen. Die Nettoschulden werden aus der Differenz Fremdkapital zu Finanzvermögen errechnet, ein negativer Betrag im Zähler heisst nichts anderes, als dass die Gemeinde ein Nettovermögen aufweist. Mit den direkten Steuern und dem Finanzausgleich werden die grössten jährlich wiederkehrenden Einnahmen berücksichtigt. Ein Nettoverschuldungsquotient von unter 100% gilt als Ausdruck einer geringen bis mittleren Verschuldung. Durch die Aufwertung der Liegenschaften SKZ ist unser Finanzvermögen mit HRM2 sehr stark angestiegen. Wird die Aufwertung von rund CHF 4,0 Mio. bei der Kennzahl nicht berücksichtigt, liege sie zwischen 15% und 20%. Der Durchschnitt im Kanton Bern liegt bei -37.6%.

Investitionsanteil

(Bruttoinvestitionen in Prozent der Gesamtausgaben)

2014	2015	2016	2017	2018	Ø 5 Jahre
11.46%	22.52%	10.35%	12.17%	16.90%	14.90%

Der Investitionsanteil gibt Auskunft über die Investitionstätigkeit. Investitionsausgaben unter 20% zeugen von einer mittleren Investitionstätigkeit. Der Mittelwert der letzten fünf Jahre für unsere Gemeinde beträgt 14.90% und liegt damit über dem Durchschnitt aller Gemeinden im Kanton Bern von 12.1%. Rund die Hälfte aller Gemeinden im Kanton Bern weisen einen schwachen Investitionsanteil aus (<10%).

Nettozinsbelastungsanteil

(Finanzaufwand netto in Prozent des Steuerertrages)

2014	2015	2016	2017	2018	Ø 5 Jahre
		-2.46%	-2.87%	-2.74%	-2.66%

Diese Kennzahl gibt an, welcher Anteil des Steuerertrages der Gemeinde für die Nettozinsen aufgewendet werden muss. Ein hoher Zinsbelastungsanteil weist auf eine hohe Verschuldung hin. Dem Finanzaufwand werden die Liegenschaftserträge angerechnet, welche durch die Mietzinseinnahmen beim SKZ hoch ausfallen und die Kennzahl ins Minus fallen lassen. Ohne diese Erträge müssten für die Finanzierung der Nettozinsen knapp 2,00% des Steuerertrages eingesetzt werden. Der Durchschnitt aller bernischer Gemeinden beträgt -2.4%.

Nettoschuld in Franken pro Einwohner

(Nettoschuld geteilt durch mittlere Wohnbevölkerung)

2014	2015	2016	2017	2018	Ø 5 Jahre
		-417	-536	-321	-425

Die Nettoschuld je Einwohner wird als Gradmesser für die Verschuldung verwendet. Ein negativer Wert entspricht einem Nettovermögen pro Einwohner. Bei der Beurteilung ist ergänzend die finanzielle Leistungsfähigkeit massgebend (Selbstfinanzierungsanteil berücksichtigen). Der Wert unserer Gemeinde ist negativ und bedeutet ein Nettovermögen pro Einwohner. Dem Fremdkapital wird das Finanzvermögen angerechnet, welches durch die Aufwertung der Liegenschaften SKZ höher ausfällt als das Fremdkapital. Wird die Aufwertung per 01.01.2016 über CHF 4.1 Mio. nicht berücksichtigt, so beträgt die Nettoschuld pro Einwohner rund CHF 500.00. Eine Nettoschuld pro Einwohner ab CHF 2'000.00 gilt als hohe Verschuldung. Der Durchschnitt aller Gemeinden im Kanton Bern beträgt CHF 992.00 Nettovermögen (86% der bernischen Gemeinden weisen ein Nettovermögen aus).

Massgebliches Eigenkapital pro Einwohner
(Massgebliches Eigenkapital geteilt durch mittlere Wohnbevölkerung)

2014	2015	2016	2017	2017	Ø 5 Jahre
		2'132	2'322	2'372	2'275

Diese Kennzahl ist eine Vergleichsgrösse und wird im Zusammenhang mit dem Finanzausgleich verwendet (Berechnung der Kürzung der Mindestausstattung). Im massgeblichen Eigenkapital ist nicht nur der Bilanzüberschuss enthalten, hier werden auch die finanzpolitische Reserve und die Neubewertungsreserve berücksichtigt. Die hohe Neubewertungsreserve (CHF 4'106'575.25) beeinflusst diese Kennzahl merklich. Ohne diesen Wert beträgt das massgebliche Eigenkapital rund CHF 1'500.00. Der Durchschnitt aller Gemeinden im Kanton Bern beträgt CHF 3'064.47.

7.2 Allgemeiner Haushalt

Selbstfinanzierungsgrad
(Selbstfinanzierung in Prozent der Nettoinvestitionen)

2014	2015	2016	2017	2018	Ø 5 Jahre
		158.91%	161.96%	63.24%	112.52%

Der Selbstfinanzierungsgrad gibt an, in welchem Ausmass Neuinvestitionen durch selbst erwirtschaftete Mittel finanziert werden können. Um eine Beurteilung vorzunehmen, muss der Selbstfinanzierungsgrad über mehrere Jahre betrachtet werden, da die Kennzahl von Jahr zu Jahr stark schwanken kann. Die Selbstfinanzierung im Allgemeinen Haushalt liegt im Jahr 2018 bei CHF 1'946'858.83, damit konnten die hohen Investitionen im Allgemeinen Haushalt von CHF 3'078'324.37 nicht finanziert werden.

Bilanzüberschussquotient (BÜQ)
(Bilanzüberschuss im Verhältnis zu den direkten Steuern und Finanzausgleich)

2014	2015	2016	2017	2018	Ø 5 Jahre
		49.60%	56.31%	58.26%	

Der Bilanzüberschuss wird im Verhältnis zum Steuerertrag +/- Finanzausgleich definiert. Eine gesunde Eigenkapitalbasis ist notwendig, um eine gute Eigenfinanzierung sicherzustellen. Die Kennzahl gibt Auskunft über das Verhältnis des Bilanzüberschusses zu den beiden wichtigen Ertragsarten Steuern und Finanzausgleich. Ferner wird die Kennzahl als Ausgangsgrösse für die Berechnung der Auflösung der finanzpolitischen Reserve verwendet. Die finanzpolitische Reserve liegt per 31.12.2018 bei CHF 337'363.21. Eine Auflösung zu Gunsten des Bilanzüberschusses kann erst erfolgen, wenn in der Jahresrechnung ein Aufwandüberschuss ausgewiesen wird und die Kennzahl BÜQ kleiner ausfällt als 30%. Dazu müsste der Bilanzüberschuss erst unter den Wert von rund CHF 3,4 Mio. abgebaut werden. Der Durchschnitt aller Gemeinden im Kanton Bern liegt bei 42.68%.

7.3 Spezialfinanzierung Abwasserentsorgung

Selbstfinanzierungsgrad

(Selbstfinanzierung in Prozent der Nettoinvestitionen)

2014	2015	2016	2017	2018	Ø 5 Jahre
		324.38%	56.13%	107.50%	99.47%

Der Selbstfinanzierungsgrad gibt an, in welchem Ausmass Neuinvestitionen durch selbst erwirtschaftete Mittel finanziert werden können. Um eine Beurteilung vorzunehmen, muss der Selbstfinanzierungsgrad über mehrere Jahre betrachtet werden, da die Kennzahl von Jahr zu Jahr stark schwanken kann. Der SF Abwasserentsorgung stand die Selbstfinanzierung von CHF 514'593.98 zur Finanzierung der Investitionen zur Verfügung. Die Nettoinvestitionen lagen im Rechnungsjahr mit CHF 478'695.20 leicht tiefer und konnten selber finanziert werden.

Kostendeckungsgrad

(Verhältnis vom Ertrag zum Aufwand)

2014	2015	2016	2017	2018	Ø 5 Jahre
92.85%	100.10%	107.09%	108.74%	110.08%	103.29%

Der Kostendeckungsgrad misst das Verhältnis vom Ertrag zum Aufwand, da die Gebühren kostendeckend anzusetzen sind. Ist der Kostendeckungsgrad grösser als 100%, so wurde Gewinn erwirtschaftet, ist er kleiner als 100%, so ist ein Verlust entstanden. Der Durchschnittswert über mehrere Jahre zeigt auf, dass mit den laufenden Gebühren der Aufwand gedeckt und damit das Finanzhaushaltgleichgewicht eingehalten werden kann. Die Entwicklung der Kennzahl zeigt aber auch auf, dass die Ertragsüberschüsse laufend zunehmen und die Gebührensenkung auf das Jahr 2019 begründen.

Werterhaltungsquote

(Verhältnis von Werterhalt zu Wiederbeschaffungswerten)

2014	2015	2016	2017	2018	Ø 5 Jahre
		1.54%	2.76%	3.80%	

Die Kennzahl zeigt das Verhältnis von Werterhalt zu Wiederbeschaffungswerten an, da die Gesetzgebung die Möglichkeit vorsieht, die Einlagen in den Werterhalt zu reduzieren bzw. ganz auszusetzen, sobald der Bestand Werterhalt 25% der Wiederbeschaffungswerte erreicht oder überschritten hat. Damit der Bestand der SF Werterhalt in den nächsten Jahren nicht zu schnell ansteigen wird, ist eine Reduktion des Einlagesatzes im Jahr 2021 angedacht.

7.4 Spezialfinanzierung Abfall

Kostendeckungsgrad

(Verhältnis vom Ertrag zum Aufwand)

2014	2015	2016	2017	2018	Ø 5 Jahre
123.87%	94.13%	87.90%	83.58%	75.20%	92.63%

Der Kostendeckungsgrad misst das Verhältnis vom Ertrag zum Aufwand, da die Gebühren kostendeckend anzusetzen sind. Ist der Kostendeckungsgrad grösser als 100%, so wurde Gewinn erwirtschaftet, ist er kleiner als 100%, so ist ein Verlust entstanden. Der Nettoaufwand bei der SF Abfallentsorgung von CHF 110'988.61 ist gewollt und führt auf die Gebührensenkung im Jahr 2015 zurück. Der Deckungsgrad sollte in nächsten zwei Jahren weiterhin deutlich unter 100% liegen, damit der momentan noch zu hohe Bestand der Spezialfinanzierung auf die Zielgrösse von rund CHF 500'000.00 abgebaut werden kann.

8 ANTRAG DER EXEKUTIVE

GENEHMIGUNG:

Gemäss Art. 71 GV (170.111) verabschiedet der Gemeinderat die Jahresrechnung 2018 der Einwohnergemeinde Meiringen:

<u>Erfolgsrechnung</u>	<u>Aufwand</u>		<u>Ertrag</u>	
Gesamthaushalt	CHF	21'746'310.09	CHF	21'919'498.91
Ertragsüberschuss	CHF	173'188.82		
Allgemeiner Haushalt	CHF	19'300'890.74	CHF	19'300'890.74
Ertragsüberschuss	CHF	0.00		
SF Abwasser	CHF	1'406'373.22	CHF	1'548'197.45
Ertragsüberschuss	CHF	141'824.23		
SF Abfall	CHF	601'651.44	CHF	490'662.83
Aufwandüberschuss			CHF	110'988.61
SF Seilbahnkompetenzzentrum	CHF	480'437.85	CHF	622'791.05
Ertragsüberschuss	CHF	142'353.20		
<u>Investitionsrechnung</u>	<u>Ausgaben</u>		<u>Einnahmen</u>	
Investitionsrechnung	CHF	3'689'019.57	CHF	132'000.00
Nettoinvestitionen			CHF	3'557'019.57
<u>Nachkredite</u>				
Gemäss separater Tabelle	CHF	1'522'156.25		

ANTRAG:

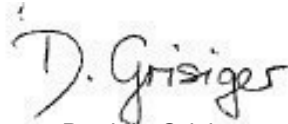
Der Gemeindeversammlung wird beantragt, die Jahresrechnung 2018 zu genehmigen.

Meiringen, 8. April 2019

Einwohnergemeinde Meiringen



Roland Frutiger
Gemeindepräsident



Daniela Grisiger
Geschäftsleiterin



Bernhard Jakob
Abteilungsleiter Finanzen

9 BESTÄTIGUNGSBERICHT

10 GENEHMIGUNG DER JAHRESRECHNUNG

Das beschlussfassende Organ der Einwohnergemeinde Meiringen hat die Jahresrechnung 2018 am 03.06.2019 gemäss dem vorstehenden Antrag des Gemeinderates vom 08.04.2019 genehmigt.

Meiringen, 3. Juni 2019

Namens der Gemeindeversammlung

Roland Frutiger
Gemeindepräsident

Daniela Grisiger
Geschäftsleiterin

11 ANHANG

11.1 Regelwerk

11.1.1 Angewendetes Regelwerk

Der Rechnungsabschluss der Gemeinde Meiringen ist in Übereinstimmung mit den geltenden kantonalen gesetzlichen Grundlagen erstellt worden.

Gemeindegesezt (GG, BSG 170.11)

Gemeindeverordnung (GV, BSG 170.111)

Direktionsverordnung über den Finanzhaushalt der Gemeinden (FHDV, BSG 170.511)

Diese orientieren sich gemäss Art. 70 Absatz 1 GG am Harmonisierten Rechnungslegungsmodell für die Kantone und Gemeinden, HRM2, laut Handbuch der Konferenz der Kantonalen Finanzdirektoren. Die kantonalen Bestimmungen weichen in einzelnen Bereichen von den Empfehlungen des HRM2 ab. Das Amt für Gemeinden und Raumordnung stellt eine Auflistung dieser Ausnahmen zur Verfügung unter www.be.ch/gemeinden > Rubrik Gemeindefinanzen > HRM2 > Praxis-hilfen.

11.1.2 Bewertung Finanzvermögen*

Vermögenswerte im Finanzvermögen werden bilanziert, wenn sie einen künftigen Nutzen erbringen und ihr Wert verlässlich ermittelt werden kann. Sie werden bei erstmaliger Bilanzierung zu Anschaffungs- bzw. Herstellungskosten bilanziert. Entstehen der Gemeinde keine Kosten, wird zum Verkehrswert zum Zeitpunkt des Zugangs bilanziert. Folgebewertungen erfolgen zum Verkehrswert am Bilanzstichtag, wobei eine systematische Neubewertung bei Liegenschaften mit Ausnahme von Baurechten alle fünf Jahre oder bei Änderung des amtlichen Werts, bei allen anderen Vermögenswerten jährlich erfolgt. Die Bilanzwerte sind bei eingetretenen dauerhaften Wertminderungen oder Verlusten sofort zu berichtigen.

Der Gemeinderat genehmigte mit Beschluss Nr. 12 vom 17. Oktober 2016 die Neubewertung des Finanzvermögens auf Antrag der Finanzkommission. Die Grundstücke (Parzellen Nr. 2075, 2592, 1560), welche bei Vorliegen der Baubewilligung an das Feriendorf verkauft werden, wurden zum vereinbarten Preis von CHF 70.00/m² bewertet und bilanziert. Dies führte zu einer Korrektur des Buchwertes um CHF -662'400.00. Bei den übrigen Grundstücken wurden die Baurechtszinse kapitalisiert. Die Liegenschaft mit dem Schlachthof und der Kadaverentsorgungsstelle ist im Finanzvermögen bilanziert, hier wurde auf eine Neubewertung verzichtet. Das Grundstück liegt in der ZöN, die langfristige Nutzung ist offen. Denkbar ist eine Erweiterung des Werkhofes oder die Einzonung von Gewerbeland. Die Bewertung des Areals des Seilbahnkompetenzzentrums (SKZ) erfolgte anhand einer Verkehrswertschätzung zum Verkehrswert von CHF 12 Mio. Aus der Aufwertung des SKZ resultiert eine Aufwertungsreserve von CHF 4,4 Mio., wodurch die Abwertung bei den Grundstücken ZPP Rudenz West aufgefangen wird.

Mit der Neubewertung des Finanzvermögens konnte eine Aufwertungsreserve von Total CHF 4'106'575.25 bilanziert werden.

*s. Art. 32d Abs. b FHDV

Art des Finanzvermögens	Bewertungsgrundsatz	Letztmalige Bewertung	Einlage in Neubewertungsreserve**	Entnahmen
10800.01 Grundstücke				
- ZPP 1 Rudenz West	Landerwerbspreis CHF 70.00/m2	17.10.2016	-662'400.00	0.00
- Baurechte Wiltschen, Balmweid	Kapitalisierung Baurechtszins 3.75%	17.10.2016	246'695.00	0.00
- Baurecht Alpbachsäge	Kapitalisierung Baurechtszins 3.875%	17.10.2016	36'999.00	0.00
10840.90 Liegenschaften				
- Schlachthof Urbachseystrasse	Übertrag zum Buchwert CHF 217'773.75	17.10.2016	0.00	0.00
10840.95 SKZ				
- SKZ Zeughausstrasse	Verkehrswert, Verkehrswertschätzung	17.10.2016	4'485'281.25	0.00
10700.00 Finanzanlagen				
- Aktien, Genossenschaftsanteile	Verzicht auf Neubewertung	31.12.2017	0.00	0.00

** einmalig beim ersten Rechnungsabschluss nach Einführung von HRM2 aufführen

11.1.3 Bewertung Verwaltungsvermögen

Vermögenswerte im Verwaltungsvermögen werden bilanziert, wenn sie einen künftigen mehrjährigen öffentlichen Nutzen hervorbringen und ihr Wert verlässlich ermittelt werden kann. Sie werden zu Anschaffungs- bzw. Herstellkosten nach der Nettomethode bilanziert und nach der definierten Nutzungsdauer linear abgeschrieben. Entstehen der Gemeinde keine Kosten, wird zum Verkehrswert zum Zeitpunkt des Zugangs bilanziert. Die Bilanzwerte sind bei eingetretenen dauerhaften Wertminderungen oder Verlusten sofort zu berichtigen. Die geltenden Anlagekategorien und Nutzungsdauern sind in Anhang 2 GV umschrieben.

11.1.4 Aktivierungsgrenzen

Allgemeiner Haushalt	50'000.00
Spezialfinanzierung Abwasserentsorgung	50'000.00

11.1.5 Bestehendes Verwaltungsvermögen

Seit dem Übergang auf HRM2 im Jahr 2016, wird das bestehende Verwaltungsvermögen linear über 8 Jahre abgeschrieben. Davon ausgenommen sind die Positionen gemäss Ziffer 4.1.3 der Übergangsbestimmungen der GV.

11.2 Grundlagen der Jahresrechnung

Als Grundlage für die Jahresrechnung 2018 dienen das Budget 2018 und die Vorjahresrechnung 2017.

Genehmigung und Prüfung:

	Budget	Jahresrechnung
Gemeinderat	25.09.2017	09.04.2018
Bestätigungsbericht Rechnungsprüfungsorgan		03.05.2018
Gemeindeversammlung	30.11.2017	07.06.2018

11.3 Eigenkapitalnachweis

Eigenkapital per 01.01.2018		Veränderungsnachweis Jahr 2018		Reduktion (-) durch		Eigenkapital per 31.12.2018			
CHF		Erhöhung (+) durch		CHF		CHF			
29	Eigenkapital	15'602'615.13		876'091.26		212'132.86	29	Eigenkapital	#####
290	Verpflichtungen (+) bzw. Vorschüsse (-) gegenüber Spezialfinanzierungen	3'655'526.23	9010 Einlagen in SF EK	284'177.43	9011 Entnahmen aus SF EK	110'988.61	290	Verpflichtungen (+) bzw. Vorschüsse (-) gegenüber Spezialfinanzierungen	3'828'715.05
29000	SF SKZ Seilbahnkompetenzzentrum	1'388'488.32	9010.10	142'353.20	9011.10	-	29000	SF SKZ Seilbahnkompetenzzentrum	1'530'841.52
29002	SF Abwasserentsorgung	1'326'546.24	9010.20	141'824.23	9011.20	-	29002	SF Abwasserentsorgung	1'468'370.47
29003	SF Abfallentsorgung	940'491.67	9010.30	-	9011.30	110'988.61	29003	SF Abfallentsorgung	829'503.06
2900x	SF Übertragung VV nach Art. 85a	-	3890.xx ausserordentlich	-	4850.xx ausserordentlich	-	2900x	SF Übertragung VV nach Art. 85a	-
292	Rücklagen der Globalbudgetbereiche	-	3892 Einlagen in Rücklagen Globalbudgetbereiche EK	-	4892 Entnahmen aus Rücklagen der Globalbudgetbereiche	-	292	Rücklagen der Globalbudgetbereiche	-
293	Vorfinanzierungen	998'907.02	3893 Einlagen in Vorfinanzierungen des EK	465'074.74	4893 Entnahmen aus Vorfinanzierungen des EK	101'144.25	293	Vorfinanzierungen	1'362'837.51
29300	SF Schlachthof	70'860.79	3893	13'281.74	4893	-	29300	SF Schlachthof	84'142.53
29302	Abwasserentsorgung Werterhalt	928'046.23	3510	451'793.00	4510 dito	101'144.25	29302	Abwasserentsorgung Werterhalt	1'278'694.98
294	Finanzpolitische Reserven	210'524.12	3894 Einlagen in finanzpolitischen Reserven	126'839.09	4894 Entnahmen aus finanzpolitischen Reserven	-	294	Finanzpolitische Reserven	337'363.21
296	Neubewertungsreserve Finanzvermögen	4'106'575.25	3896 Einlagen in Neubewertungsreserve	-	4896 Entnahmen aus der Neubewertungsreserve	-	296	Neubewertungsreserve Finanzvermögen	4'106'575.25
29600	Neubewertungsreserve FV	4'106'575.25		-		-	29600	Neubewertungsreserve FV	4'106'575.25
29601	Schwankungsreserve	-		-		-	29601	Schwankungsreserve	-
299	Bilanzüberschuss/-Fehlbetrag	6'631'082.51	2990 Jahresergebnis Überschuss (+) Defizit (-)	-			299	Bilanzüberschuss/-Fehlbetrag	6'631'082.51

11.4 Rückstellungsspiegel

205 Kurzfristige Rückstellungen

Konto	Bezeichnung	Buchwert 01.01.2018	Veränderung			Buchwert 31.12.2018	Kommentar zu Veränderung und Weiterbestand
			Bildung	Verwendung	Auflösung		
	keine						

208 Langfristige Rückstellungen

Konto	Bezeichnung	Buchwert 01.01.2018	Veränderung			Buchwert 31.12.2018	Kommentar zu Veränderung und Weiterbestand
			Bildung	Verwendung	Auflösung		
	keine						

Total kurzfristige Rückstellungen	0.00	0.00	0.00	0.00	0.00	0.00
Total langfristige Rückstellungen	0.00	0.00	0.00	0.00	0.00	0.00
Total Rückstellungen	0.00	0.00	0.00	0.00	0.00	0.00

11.5 Beteiligungsspiegel

Beteiligungen (im Sinne der öffentlichen Aufgabenerfüllung)											
Name, Sitz Rechtsform	Tätigkeitsgebiet	Nominalka- pital (100%)	Eigentums- anteil	Stimmanteil - E: Exekutive - L: Legislative	Wesentliche Beteiligte	Buchwert per 31.12.	Anschaffungs- wert	Wesentliche Beteiligungen der Organisation	Rechnungslegungs- norm; Aussage zur Jahresrechnung	Zahlungsströme Berichtsjahr	Spezifische Risiken
Gemeindeeigene Unternehmen (Anstalten) gem. Art. 64 Abs. 1 Bst. b GG											
keine											
Öffentlich-rechtliche Organisationen der interkommunalen Zusammenarbeit (Gemeindeverbände, Anstalten etc.)*											
ARA-Region Meiringen	Abwasserreinigungsanlage			Meiringen 5 Stimmen Hasliberg 3 Stimmen Schattenhalb 2 Stimmen	Gemeinden Schattenhalb, Hasliberg und Meiringen				HRM2, Rechnungsführung Gemeinde Meiringen.	632'906.82	
Dorfgemeinde Meiringen	Wasserversorgung		100.00%						HRM1, selbständige Rechnungsführung		
Interkommunale Abfallkommission	Entsorgung Haus- und Gewerbeabfall			9.00%	11 Gemeinden vom Oberhasli				HRM2, Sitzgemeinde Brienz		10 Jahresvertrag für Entsorgung Haus- und Gewerbeabfall mit Privatunternehmung (2010-2020)
Schwellenkorporation Meiringen	Wasserbaupflicht		100.00%						HRM2, Rechnungsführung Gemeinde Meiringen. Rechnungstellung der Schwellentellen durch Kanton zusammen mit den Liegenschaftssteuern.	685'623.65	Finanzierung durch Steuerhaushalt, wenn Ausgaben nicht mit Schwellentellen finanziert werden können (Ansatz max. 2 Promille)
Begräbnisbezirk Meiringen	Friedhof und Bestattungen			Meiringen 5 Stimmen Hasliberg 3 Stimmen Schattenhalb 2 Stimmen	Gemeinden Meiringen, Schattenhalb und Hasliberg				HRM2, Rechnungsführung durch Gemeinde Schattenhalb	130'534.80	
Juristische Personen des Privatrechts*											
Verein Sozialdienste Oberhasli	Sozialhilfe im Einzelfall			Guttannen 2 Stimmen Hasliberg 2 Stimmen Innertkirchen 2 Stimmen Meiringen 8 Stimmen Schattenhalb 2 Stimmen	Gemeinden Meiringen, Schattenhalb, Innertkirchen, Guttannen, Hasliberg				HRM2	31'669.00	
Verein Trägerschaft Salzatterie Haslibatl	Untersützung Pilotprojekt Feldli				Gemeinde Meiringen, KWO AG, Battery Consult GmbH			25'000.00	OR	-	
Mitgliedschaften in einfachen Gesellschaften, Kollektiv- und Kommanditgesellschaften*											
keine											
Vertragliche Beziehungen zur Erfüllung von Gemeindeaufgaben*											
Viehversicherungskasse Meiringen	Kadaverentsorgung				11 Gemeinden vom Oberhasli				OR, Sitzgemeinde Meiringen	36'928.36	
Christian Abegglen, Transporte	Entsorgung Haus- und Gewerbeabfall				11 Gemeinden vom Oberhasli				OR	89.20 netto pro t	

11.6 Gewährleistungsspiegel

Name, Sitz, Rechtsform	Eigentümer wesentliche Miteigentümer	Angaben zu den gesicherten Leistungen Art, Betrag, Verfall, Zinsangaben usw.)	Zahlungsströme im Berichtsjahr	Spezifische zusätzliche Angaben
Privatrechtliche Unternehmen (nach OR/ZGB)				
Sportvereinigung Meiringen, Verein		Die Gemeindeversammlung vom 4. Dezember 1997 gewährte der Sportvereinigung Meiringen eine Bürgschaftsverpflichtung über insgesamt CHF 220'000.00. Sie wurde auf eine Dauer von 22 Jahren mit einer Verpflichtung von jährlich höchstens CHF 10'000.00 eingegangen und kommt nur zum Tragen, wenn die Sportvereinigung Meiringen nicht in der Lage ist, die jährliche Rückzahlung des Investitionshilfedarlehens aus eigenen Mitteln zu tätigen. Saldo CHF 21'000.00 (Stand Jahresrechnung SVM 2017/2018)	keine	
Sportvereinigung Meiringen, Verein		Die Gemeindeversammlung vom 9. Juni 2005 gewährte der Sportvereinigung Meiringen eine Bürgschaftsverpflichtung für ein IHG-Darlehen über CHF 400'000.00. Sie wurde auf eine Dauer von höchstens 25 Jahren eingegangen und kommt nur zum Tragen, wenn die Sportvereinigung Meiringen nicht in der Lage ist, die jährliche Rückzahlung des Investitionshilfedarlehens aus eigenen Mitteln zu tätigen. Saldo CHF 213'000.00 (Stand Jahresrechnung SVM 2017/2018)	keine	
Schweizer Skischule Meiringen-Hasliberg, GmbH		Die Gemeinderat gewährte der Schneesportschule Bidmi an der Gemeinderatssitzung vom 8. April 2013 eine Bürgschaftsverpflichtung für ein IHG-Darlehen über CHF 85'000.00. Die Verpflichtung dauert bis zur vollständigen Rückzahlung des gewährten Darlehens und kommt nur zum Tragen, wenn die Schneesportschule nicht in der Lage ist, die jährliche Rückzahlung des Investitionshilfedarlehens aus eigenen Mitteln zu tätigen. Die Rückzahlung von CHF 12'500.- erfolgte gemäss Jahresrechnung 2017/2018, der Bestand in der Bilanz beträgt noch CHF 200'000.-.	keine	
Öffentlich-rechtliche Unternehmen (nach Gemeindegesetz)				
Öffentlich-rechtliche Verträge				
Weitere Verpflichtungen (Altlasten, Leasing usw.)				
SHARP Electronics (Schweiz) AG		Finanzierungsleasing-Vertrag Nr. 4328637 für die 3 Kopierer der Verwaltung und 4 Kopierer der Schule Meiringen Vertragsdauer: 01.10.2015 - 30.09.2020 (60 Monate) Leasingzins monatlich: CHF 963.35 inkl. MwSt. / Kosten für 60 Monate CHF 57'801.00	11'560.20	

11.7 Anlagespiegel

			108 Sachanlagen Finanzvermögen (FV)	
			1080	1084
			Grundstücke FV	Gebäude FV
Anschaffungskosten	Anlagewert	01.01.2018	538'427.90	12'322'597.20
	Zuwachs/Zugänge	2018	0.00	0.00
	Abgänge	2018	0.00	130'499.45
	Umgliederungen	2018	0.00	0.00
	Anlagewert	31.12.2018	538'427.90	12'192'097.75
kumulierte Wertberichtigungen	Stand per	01.01.2018	+0.00	+0.00
	Wertminderungen	2018	0.00	0.00
	Aufwertungen	2018	0.00	0.00
	Umgliederungen	2018	+0.00	+0.00
	Stand per	31.12.2018	+0.00	+0.00
Buchwerte	Buchwert netto	31.12.2018	538'427.90	12'192'097.75
	davon Anlagen in Leasing	31.12.2018	0.00	0.00
	Versicherungswerte	31.12.2018	0.00	21'350'100.00

11.7 Anlagespiegel

			140 Sachanlagen Verwaltungsvermögen							
			1401	1403	1404	1405	1406	14070	14072	14075
			Strassen / Verkehrswege	Übrige Tiefbauten	Hochbauten	Waldungen	Mobilien	Anlagen im Bau allg.Haushalt	Anlagen im Bau Abwasser	Anlagen im Bau VV Feuerwehr
Anschaffungskosten	Anlagewert	01.01.2018	344'759.10	862'812.10	1'023'864.47	(425.60)	111'290.70	1'276'547.90	245'592.05	33'042.40
	Zuwachs/Zugänge	2018	233'056.20	838'598.50	204'933.65	0.00	288'725.85	2'346'151.62	158'471.10	47'682.15
	Abgänge	2018		0.00	0.00	0.00	0.00	(80'000.00)	(40'000.00)	0.00
	Umgliederungen	2018	166'395.00	0.00	2'828'967.97	0.00	0.00	2'995'362.97	347'874.95	80'724.55
	Anlagewert	31.12.2018	744'210.30	1'701'410.60	4'057'766.09	(425.60)	400'016.55	547'336.55	16'188.20	0.00
kumulierte ordentliche Abschreibungen	Stand per	01.01.2018	(16'600.00)	15'032.00	(83'485.00)	22.00	(11'129.00)	0.00	0.00	0.00
	Planmässige Abschreibungen	2018	(19'435.00)	25'277.00	(163'835.00)	11.00	(40'003.00)	0.00	0.00	0.00
	Ausserplanmässige Abschreibungen	2018	0.00	0.00	(129'030.00)	0.00	0.00	0.00	0.00	0.00
	Wertkorrekturen	2018	0.00	0.00	0.00	0.00	0.00	0.00	0.00	0.00
	Stand per	31.12.2018	(36'035.00)	40'309.00	(376'350.00)	33.00	(51'132.00)	0.00	0.00	0.00
Buchwerte	Buchwert netto	31.12.2018	708'175.30	1'661'101.60	3'681'416.09	(392.60)	348'884.55	547'336.55	16'188.20	0.00
	davon Anlagen in Leasing	31.12.2018	0.00	0.00	0.00	0.00	0.00	0.00	0.00	0.00
	Versicherungswerte	31.12.2018	0.00	4'910'100.00	77'173'200.00	0.00	0.00	0.00	0.00	0.00

11.7 Anlagespiegel

		140 Sachanlagen Verwaltungsvermögen (VV)					
		14099.01	14099.05	14099.06	14099.30	14099.31	
		best. VV allg. Haushalt	best. VV Feuerwehr	best. VV Zivilschutz	best. VV Tierkörperbes.	best. VV Kehricht	
Anschaffungskosten	Anlagewert	01.01.2018	10'457'473.24	1'058'185.41	94'666.70	45'482.15	192'036.25
	Zuwachs/Zugänge	2018	0.00	0.00	0.00	0.00	0.00
	Abgänge	2018	0.00	0.00	0.00	0.00	0.00
	Umgliederungen	2018	0.00	0.00	0.00	0.00	0.00
	Anlagewert	31.12.2018	10'457'473.24	1'058'185.41	94'666.70	45'482.15	192'036.25
kumulierte ordentliche Abschreibungen	Stand per	01.01.2018	(2'614'368.00)	(264'546.00)	(23'666.00)	(11'370.00)	(48'009.00)
	Planmässige Abschreibungen	2018	(1'307'184.00)	(132'273.00)	(11'833.00)	(5'685.00)	(24'005.00)
	Ausserplanmässige Abschreibungen	2018	0.00	0.00	0.00	0.00	0.00
	Wertkorrekturen	2018	0.00	0.00	0.00	0.00	0.00
	Stand per	31.12.2018	(3'921'552.00)	(396'819.00)	(35'499.00)	(17'055.00)	(72'014.00)
Buchwerte	Buchwert netto	31.12.2018	6'535'921.24	661'366.41	59'167.70	28'427.15	120'022.25
	davon Anlagen in Leasing	31.12.2018	0.00	0.00	0.00	0.00	0.00
	Versicherungswerte	31.12.2018	0.00	0.00	0.00	0.00	0.00



11.8 Kreditkontrolle

11.8.1 Verpflichtungskredite für Investitionen (inkl. MwSt)

Kreditbeschluss		Kredit- summe	Objektbezeichnung	Kumulierte Ausgaben 01.01.2018	Investitions- ausgaben 2018	Kumulierte Ausgaben 31.12.2018	Kumulierte Einnahmen 01.01.2018	Investitions- einnahmen 2018	Kumulierte Einnahmen 31.12.2018	Saldo	Abrech- nungs- datum
Datum	Organ										
		382'200.00	1 Öffentliche Ordnung und Sicherheit, Verteidigung	136'524.00	231'614.35	368'138.35			0.00	14'061.65	
		382'200.00	15 Feuerwehr	136'524.00	231'614.35	368'138.35			0.00	14'061.65	
		382'200.00	150 Feuerwehr	136'524.00	231'614.35	368'138.35			0.00	14'061.65	
		382'200.00	1500 Feuerwehr	136'524.00	231'614.35	368'138.35			0.00	14'061.65	
17.10.16	GR	55'000.00	1500.5040.01 O FW-Magazin Ersatz Tore 2. Etappe	39'622.35		39'622.35				15'377.65	12.03.18
		78'000.00	1500.5040.02 O FW-Magazin Anschluss Fernheizkraftwerk FHKWM	33'042.40	47'682.15	80'724.55				-2'724.55	06.07.18
17.10.16	GR	55'000.00	1500.5040.02 T FW-Magazin Anschluss Fernheizkraftwerk FHKWM								
22.05.17	GR	23'000.00	1500.5040.02 T FW-Magazin Anschluss Fernheizkraftwerk FHKWM								
		62'200.00	1500.5060.01 O Einsatzleiterfahrzeug FW	63'859.25		63'859.25				-1'659.25	12.03.18
05.09.16	GR	55'000.00	1500.5060.01 T Einsatzleiterfahrzeug FW								
05.12.16	GR	7'200.00	1500.5060.01 T Einsatzleiterfahrzeug FW								
22.01.18	GR	55'000.00	1500.5060.02 O Ersatz Funkrufempfänger (Pager)		54'075.35	54'075.35				924.65	06.07.18
28.05.18	GR	45'000.00	1500.5060.05 O Ersatz Motorspritze		44'180.90	44'180.90				819.10	11.02.19
06.07.18	GR	87'000.00	1500.5060.06 O Ersatz Kastenwagen		85'675.95	85'675.95				1'324.05	11.02.19
		3'297'200.00	2 Bildung	1'173'241.45	1'908'372.82	3'081'614.27			0.00	215'585.73	
		3'297'200.00	21 Obligatorische Schule	1'173'241.45	1'908'372.82	3'081'614.27			0.00	215'585.73	
		3'297'200.00	217 Schulliegenschaften	1'173'241.45	1'908'372.82	3'081'614.27			0.00	215'585.73	
		237'000.00	2170 Schulanlagen Hausen und Schattenhalb	82'845.75	63'167.85	146'013.60			0.00	90'986.40	
26.11.15	GV	150'000.00	2170.5040.01 O Schulhaus Hausen, Sanierungen und Anpassungen	82'845.75	63'167.85	146'013.60				3'986.40	03.06.19
30.08.18	GR	87'000.00	2170.5040.02 O Schulhaus Hausen, Sanierung Umgebung							87'000.00	
		230'000.00	2172 Schulanlagen Pfrundmatte	71'304.70	104'612.55	175'917.25			0.00	54'082.75	
		80'000.00	2172.5040.01 O Schulhaus Pfrundmatte, Umbau Lehrerzimmer und Medienraum	71'304.70		71'304.70				8'695.30	12.03.18



11.8 Kreditkontrolle

11.8.1 Verpflichtungskredite für Investitionen (inkl. MwSt)

Kreditbeschluss		Kredit- summe	Objektbezeichnung	Kumulierte Ausgaben 01.01.2018	Investitions- ausgaben 2018	Kumulierte Ausgaben 31.12.2018	Kumulierte Einnahmen 01.01.2018	Investitions- einnahmen 2018	Kumulierte Einnahmen 31.12.2018	Saldo	Abrech- nungs- datum
Datum	Organ										
12.10.15	GR	75'000.00	2172.5040.01 T Schulhaus Pfrundmatte,Umbau Lehrerzimmer und Medienraum								
22.05.17	GR	5'000.00	2172.5040.01 T Schulhaus Pfrundmatte,Umbau Lehrerzimmer und Medienraum								
30.11.17	GV	150'000.00	2172.5040.02 O Sanierung Garderoben Schulanlagen Pfrundmatte		104'612.55	104'612.55				45'387.45	
		63'000.00	2173 Schulanlagen Kapellen			0.00			0.00	63'000.00	
30.08.18	GR	63'000.00	2173.5040.02 O Bibliothek Sanierung und Raumerweiterung							63'000.00	
		100'000.00	2175 Schulanlagen Turnhalle Meiringen	61'884.00	67'146.00	129'030.00			0.00	-29'030.00	
05.12.16	GR	100'000.00	2175.5040.01 O Turnhalle Pfrundmatte Doppeltturnhalle Typ B	61'884.00	67'146.00	129'030.00				-29'030.00	
		130'000.00	2176 Schulanlagen Unterbach inkl. Aussenanlagen	100'602.30		100'602.30			0.00	29'397.70	
24.11.16	GV	130'000.00	2176.5040.01 O Schulhaus Unterbach Sanierung Dach	100'602.30		100'602.30				29'397.70	07.06.18
		50'000.00	2177 Schulanlagen Sportanlagen	47'431.45		47'431.45			0.00	2'568.55	
19.06.17	GR	50'000.00	2177.5060.01 O Rasenpflegemaschine Sportplätze	47'431.45		47'431.45				2'568.55	12.03.18
		2'487'200.00	2178 Schulanlagen Kindergarten/Mittagstisch Amtshausgasse 27	809'173.25	1'673'446.42	2'482'619.67			0.00	4'580.33	
		2'487'200.00	2178.5040.01 O MSA Kindergarten, Mittagstisch	809'173.25	1'673'446.42	2'482'619.67				4'580.33	
25.09.16	UA	2'400'000.00	2178.5040.01 T MSA Kindergarten, Mittagstisch								
18.12.17	GR	41'000.00	2178.5040.01 T MSA Kindergarten, Mittagstisch								
18.06.18	GR	46'200.00	2178.5040.01 T MSA Kindergarten, Mittagstisch								
		2'225'000.00	3 Kultur, Sport und Freizeit, Kirche	132'223.30	294'305.95	426'529.25	5'000.00		5'000.00	1'798'470.75	
		2'225'000.00	34 Sport und Freizeit	132'223.30	294'305.95	426'529.25	5'000.00		5'000.00	1'798'470.75	
		130'000.00	341 Sport	62'553.15	19'596.55	82'149.70	5'000.00		5'000.00	47'850.30	
		130'000.00	3411 Hallenschwimmbad	62'553.15	19'596.55	82'149.70	5'000.00		5'000.00	47'850.30	
28.11.13	GV	130'000.00	3411.5040.01 O Sofortmassnahmen Hallenbad	62'553.15	19'596.55	82'149.70	5'000.00		5'000.00	47'850.30	
		2'095'000.00	342 Freizeit	69'670.15	274'709.40	344'379.55			0.00	1'750'620.45	
		895'000.00	3420 Parkanlagen/Wanderwege	69'670.15	273'628.10	343'298.25			0.00	551'701.75	



11.8 Kreditkontrolle

11.8.1 Verpflichtungskredite für Investitionen (inkl. MwSt)

Kreditbeschluss		Kredit- summe	Objektbezeichnung	Kumulierte Ausgaben 01.01.2018	Investitions- ausgaben 2018	Kumulierte Ausgaben 31.12.2018	Kumulierte Einnahmen 01.01.2018	Investitions- einnahmen 2018	Kumulierte Einnahmen 31.12.2018	Saldo	Abrech- nungs- datum
Datum	Organ										
14.10.13	GR	895'000.00	3420.5030.01 O Anpassungen und Ausgestaltung Casinoplatz	69'670.15	273'628.10	343'298.25				551'701.75	
17.08.17	GV	95'000.00	3420.5030.01 T Anpassungen und Ausgestaltung Casinoplatz								
17.08.17	GV	800'000.00	3420.5030.01 T Anpassungen und Ausgestaltung Casinoplatz								
		1'200'000.00	3422 Tramhalle - Kulturtreff		1'081.30	1'081.30			0.00	1'198'918.70	
23.09.18	UA	1'200'000.00	3422.5040.01 O Anpassung Tramhalle		1'081.30	1'081.30				1'198'918.70	
		1'944'453.65	6 Verkehr und Nachrichtenübermittlung	236'561.60	577'477.30	814'038.90		80'000.00	80'000.00	1'130'414.75	
		1'944'453.65	61 Strassenverkehr	236'561.60	577'477.30	814'038.90		80'000.00	80'000.00	1'130'414.75	
		1'749'000.00	615 Gemeindestrassen	179'852.25	502'023.65	681'875.90		80'000.00	80'000.00	1'067'124.10	
		1'618'000.00	6150 Gemeindestrassen	179'318.15	435'099.30	614'417.45		80'000.00	80'000.00	1'003'582.55	
15.10.12	GR	60'000.00	6150.5010.02 O Konzept Strassenbeleuchtung							60'000.00	12.03.18
12.10.15	GR	50'000.00	6150.5010.05 O Verkehrsberuhigung "Dorf 2025"	29'044.30	19'924.50	48'968.80				1'031.20	
17.10.16	GR	60'000.00	6150.5010.06 O Sanierung Strassenbeleuchtung 2017							60'000.00	12.03.18
17.10.16	GR	200'000.00	6150.5010.07 O Strassensanierungen 2017	98'551.75	67'843.25	166'395.00				33'605.00	29.11.18
30.08.18	GR	95'000.00	6150.5010.08 O Untere Schulhausgasse Sanierung inkl. Trottoir							95'000.00	
30.11.17	GV	163'000.00	6150.5010.10 O Strassensanierungen 2018		157'602.55	157'602.55				5'397.45	03.06.19
30.08.18	GR	95'000.00	6150.5010.11 O Sanierung Strassenbeleuchtung 2019							95'000.00	
13.03.17	GR	45'000.00	6150.5010.17 O Turenmattenstrasse Grenzbaubereinigung	35'211.00		35'211.00				9'789.00	12.03.18
09.06.13	GV	450'000.00	6150.5010.18 O Erschliessung Mattenweg	16'511.10	84'935.35	101'446.45		80'000.00	80'000.00	348'553.55	
15.10.12	GR	40'000.00	6150.5010.73 O Sanierung Kirchgasse							40'000.00	
30.11.17	GV	360'000.00	6150.5060.02 O Ersatz Fahrzeuge, Nissan und Holder		104'793.65	104'793.65				255'206.35	
		131'000.00	6155 Parkplätze	534.10	66'924.35	67'458.45			0.00	63'541.55	
12.03.18	GR	131'000.00	6155.5030.02 O Anpassungen Parkplätze für Feriendorf (Alpbach)	534.10	66'924.35	67'458.45				63'541.55	
		195'453.65	618 Privatstrassen	56'709.35	75'453.65	132'163.00			0.00	63'290.65	

**11.8 Kreditkontrolle**

11.8.1 Verpflichtungskredite für Investitionen (inkl. MwSt)

Kreditbeschluss		Kredit- summe	Objektbezeichnung	Kumulierte Ausgaben 01.01.2018	Investitions- ausgaben 2018	Kumulierte Ausgaben 31.12.2018	Kumulierte Einnahmen 01.01.2018	Investitions- einnahmen 2018	Kumulierte Einnahmen 31.12.2018	Saldo	Abrech- nungs- datum
Datum	Organ										
		195'453.65	6180 Privatstrassen	56'709.35	75'453.65	132'163.00			0.00	63'290.65	
05.09.16	GR	60'000.00	6180.5010.03 O Scheideggstrasse Sanierungen 2017	56'709.35		56'709.35				3'290.65	13.08.18
11.03.19	GR	75'453.65	6180.5010.04 O Scheideggstrasse Sanierung 2018		75'453.65	75'453.65					11.03.19
11.03.19	GR	60'000.00	6180.5010.05 O Scheideggstrasse Sanierung 2019							60'000.00	
		7'113'000.00	7 Umweltschutz und Raumordnung	4'677'215.47	576'381.75	5'253'597.22	131'553.75		131'553.75	1'859'402.78	
		6'785'000.00	72 Abwasserentsorgung	4'533'017.02	549'997.25	5'083'014.27	84'735.90		84'735.90	1'701'985.73	
		6'785'000.00	720 Abwasserentsorgung	4'533'017.02	549'997.25	5'083'014.27	84'735.90		84'735.90	1'701'985.73	
		6'785'000.00	7200 Abwasserentsorgung allgemein	4'533'017.02	549'997.25	5'083'014.27	84'735.90		84'735.90	1'701'985.73	
17.05.09	UA	4'900'000.00	7200.5032.01 O Kanalisationssanierungen gem. GEP	3'456'793.02	387'305.65	3'844'098.67	84'735.90		84'735.90	1'055'901.33	
07.06.12	GV	880'000.00	7200.5032.02 O Übernahme altrechtliche Abwasserleitungen	381'997.00	46'036.95	428'033.95				451'966.05	
17.10.16	GR	245'000.00	7200.5032.03 O Kanalisation Hausen Heeji inkl. GEP	53'200.70	22'733.05	75'933.75				169'066.25	03.06.19
17.10.16	GV	300'000.00	7200.5032.04 O Kanalisation Ferienhauszone Brünig	197'486.75	78'421.60	275'908.35				24'091.65	03.06.19
16.10.17	GR	70'000.00	7200.5032.06 O Pumpwerk Derfli Ersatz Steuerung	69'992.85		69'992.85				7.15	12.03.18
13.10.14	GR	390'000.00	7200.5032.23 O Kanalisationsanpassungen Liechtenenstrasse/Gilliweg	373'546.70	15'500.00	389'046.70				953.30	13.08.18
		30'000.00	73 Abfall			0.00			0.00	30'000.00	
		30'000.00	730 Abfall			0.00			0.00	30'000.00	
		30'000.00	7301 Abfall [Gemeindebetrieb]			0.00			0.00	30'000.00	
21.01.19	GR	30'000.00	7301.5033.02 O Entsorgungshof Meiringen							30'000.00	
		51'000.00	74 Verbauungen	1'723.05	755.20	2'478.25	7'020.50		7'020.50	48'521.75	
		51'000.00	745 Naturgefahren	1'723.05	755.20	2'478.25	7'020.50		7'020.50	48'521.75	
		51'000.00	7450 Naturgefahren	1'723.05	755.20	2'478.25	7'020.50		7'020.50	48'521.75	
14.10.13	GR	26'000.00	7450.5030.01 O Schutzwaldprojekt Chilchberg WBSF, Restkosten	1'723.05		1'723.05	7'020.50		7'020.50	24'276.95	
30.08.18	GR	25'000.00	7450.5030.03 O Felssicherung und Schutzmassnahmen Erhaltungsprojekt		755.20	755.20				24'244.80	



11.8 Kreditkontrolle

11.8.1 Verpflichtungskredite für Investitionen (inkl. MwSt)

Kreditbeschluss		Kredit- summe	Objektbezeichnung	Kumulierte Ausgaben 01.01.2018	Investitions- ausgaben 2018	Kumulierte Ausgaben 31.12.2018	Kumulierte Einnahmen 01.01.2018	Investitions- einnahmen 2018	Kumulierte Einnahmen 31.12.2018	Saldo	Abrech- nungs- datum
Datum	Organ										
		247'000.00	79 Raumordnung	142'475.40	25'629.30	168'104.70	39'797.35		39'797.35	78'895.30	
		247'000.00	790 Raumordnung	142'475.40	25'629.30	168'104.70	39'797.35		39'797.35	78'895.30	
		247'000.00	7900 Raumordnung allgemein	142'475.40	25'629.30	168'104.70	39'797.35		39'797.35	78'895.30	
03.12.09	GV	150'000.00	7900.5290.01 O Umgestaltung Bahnhofplatz,Planung	84'169.45	25'629.30	109'798.75	39'797.35		39'797.35	40'201.25	
25.10.04	GR	65'000.00	7900.5290.03 O Richtplan Meiringen (S-07);Quartiere verkehrsberuhigen	34'959.95		34'959.95				30'040.05	12.03.18
		32'000.00	7900.5290.31 O Erschliessungsrichtplan Rudenz West	23'346.00		23'346.00				8'654.00	
13.10.14	GR	20'000.00	7900.5290.31 T Erschliessungsrichtplan Rudenz West								
14.09.15	GR	12'000.00	7900.5290.31 T Erschliessungsrichtplan Rudenz West								
		625'000.00	8 Volkswirtschaft	184'550.31		184'550.31	184'938.67		184'938.67	440'449.69	
		240'000.00	81 Landwirtschaft			0.00			0.00	240'000.00	
		240'000.00	812 Strukturverbesserungen			0.00			0.00	240'000.00	
		240'000.00	8120 Strukturverbesserungen			0.00			0.00	240'000.00	
03.06.19	GV	240'000.00	8120.5290.01 O Landwirtschaftliche Planung							240'000.00	
		385'000.00	82 Forstwirtschaft	184'550.31		184'550.31	184'938.67		184'938.67	200'449.69	
		385'000.00	820 Forstwirtschaft	184'550.31		184'550.31	184'938.67		184'938.67	200'449.69	
		385'000.00	8200 Forstwirtschaft	184'550.31		184'550.31	184'938.67		184'938.67	200'449.69	
26.05.14	GR	385'000.00	8200.5050.01 O Waldbauliches Projekt Brünig A8	184'550.31		184'550.31	184'938.67		184'938.67	200'449.69	



11.8.2 Nachkredite

> 5'000.-

Konto	Bezeichnung	Budget	Rechnung	Nachkredit	gebunden	Kompetenz GR	Kompetenz GV/UA	inaktiv	Datum	Begründung
	Gesamttotal	5'870'400.00	7'392'556.25	1'522'156.25	1'287'998.79	234'157.46				
012	Exekutive			30'024.95		30'024.95				
0120.3000.02	Sitzungsgelder Kommissionen	3'700.00	9'410.00	5'710.00		5'710.00			08.04.2019	Mehr nicht ständige Arbeitsgruppen eingesetzt
0120.3132.01	Honorare externe Berater, Gutachter, Fachexperten		14'950.00	14'950.00		14'950.00			12.03.2018	Beratungsmandat der EWZ zur fachlichen Begleitung Energiestrategie
0120.3170.01	Gemeinderatskredit	27'000.00	36'364.95	9'364.95		9'364.95			13.12.2018	Abschiedsgeschenke GR, Mehrkosten für Anlässe
022	Allgemeine Dienste			61'205.65		61'205.65				
0220.3091.01	Personalwerbung	3'000.00	45'469.05	42'469.05		42'469.05			18.06.2018	Beratungsmandat Gewinnungsprozess Abteilungsleiter Gemeindeschreiberei, Inseratkosten
0220.3132.01	Honorare externe Berater, Gutachter, Fachexperten	3'000.00	21'736.60	18'736.60		18'736.60			13.08.2018	Mandat Überbrückung Vakanz Gemeindeschreiber
029	Verwaltungsliegenschaften			6'088.70	6'088.70					
0290.3910.01	Interne Verrechnung von Dienstleistungen	3'000.00	9'088.70	6'088.70	6'088.70				08.04.2019	Verrechnung Dienstleistungen an andere Funktionen
150	Feuerwehr			40'178.87	15'171.00	25'007.87				
1500.3010.02	Entschädigungen Einsätze	35'000.00	42'891.00	7'891.00	7'891.00				08.04.2019	Mehraufwand Einsätze; Mehreinnahmen im Konto 1500.4260.01
1500.3010.03	Entschädigungen Übungen und Kurse	58'000.00	72'637.50	14'637.50		14'637.50			17.09.2018	- Mehr Übungsbesuche nach Vorgaben Gebäudeversicherung (GVB) - Höherer Bestand an Angehörige der Feuerwehr (AdF) - Anpassung Entschädigungsverordnung - Mehr Neurekrutierungen als geplant
1500.3151.01	Unterhalt Maschinen, Geräte, Fahrzeuge, Korpsmaterial	27'000.00	37'370.37	10'370.37		10'370.37			17.12.2018	Unerwartete Reparaturarbeiten Hubretter, zusätzliche Servicearbeiten
1500.3300.60	Planmässige Abschreibungen Mobilien, Fahrzeuge	17'500.00	24'780.00	7'280.00	7'280.00				08.04.2019	Fahrzeuganschaffung war nicht im Investitionsplan enthalten
161	Militärische Verteidigung			5'675.00		5'675.00				
1610.3635.01	Beiträge an Schützengesellschaften	18'500.00	24'175.00	5'675.00		5'675.00			18.06.2018	Erhöhung der Beiträge an Schützengesellschaften gemäss Gemeinderatsbeschluss 22.01.2018
162	Zivile Verteidigung			9'000.00	9'000.00					



11.8.2 Nachkredite
> 5'000.-

Konto	Bezeichnung	Budget	Rechnung	Nachkredit	gebunden	Kompetenz GR	Kompetenz GV/UA	inaktiv	Datum	Begründung
1626.3160.01	Miete und Pacht Liegenschaften (ZSA)		9'000.00	9'000.00	9'000.00				08.04.2019	Entschädigung ZSA Brienz und Meiringen, erst ab 2019 richtig budgetiert
211	Eingangsstufe			44'655.40	44'655.40					
2110.3611.01	Gemeindeanteil Lastenausgleich Lehrergehälter	200'500.00	222'773.50	22'273.50	22'273.50				08.04.2019	- Höhere Lektionenzahl als im Budget vorgesehen - Zunahme Kosten Vollzeitinheit pro Lehrperson - Weniger Schüler (SuS) als geplant
2110.3612.01	Schulkostenbeitrag an Gemeinden		6'284.85	6'284.85	6'284.85				08.04.2019	Schulgeld für 1 Kind im Kindergarten Innerkirchen
2110.3910.01	Interne Verrechnung von Dienstleistungen	23'100.00	39'197.05	16'097.05	16'097.05				08.04.2019	Verrechnung Dienstleistungen an andere Funktionen
212	Primarstufe			82'335.00	82'335.00					
2120.3611.01	Gemeindeanteil Lastenausgleich Lehrergehälter	845'000.00	885'979.50	40'979.50	40'979.50				18.06.2018	Höhere Lehrergehaltskosten pro Vollzeitinheit (CHF 3'400.-/VZE)
2121.3611.01	Gemeindeanteil Lastenausgleich Lehrergehälter	366'800.00	408'155.50	41'355.50	41'355.50				18.06.2018	Höhere Lehrergehaltskosten pro Vollzeitinheit (CHF 3'400.-/VZE)
213	Oberstufe			36'165.70	36'165.70					
2130.3612.01	Schulkostenbeitrag an Gemeinden	54'900.00	91'065.70	36'165.70	36'165.70				08.04.2019	4 Schüler mehr am Gymnasium als budgetiert
217	Schulliegenschaften			242'734.45	234'591.00	8'143.45				
2170.3160.01	Miete Schulhaus Schattenhalb	103'000.00	195'269.10	92'269.10	92'269.10				08.04.2019	Nachzahlungen Miete 2013-2017, GVB Versicherungswert Schätzung höher
2172.3010.01	Löhne	108'600.00	115'023.45	6'423.45	6'423.45				08.04.2019	Rückstellung für Mehrleistungen Personal
2175.3301.40	Ausserplanmässige Abschreibungen Hochbauten		129'030.00	129'030.00	129'030.00				03.06.2019	Abschreibungen Turnhalle, Projekt an Urne abgelehnt
2176.3910.01	Interne Verrechnung von Dienstleistungen	17'000.00	23'868.45	6'868.45	6'868.45				08.04.2019	Verrechnung Dienstleistung an andere Funktionen
2179.3144.01	Baulicher Unterhalt	23'000.00	31'143.45	8'143.45		8'143.45			19.11.2018	Spielturm Kindergarten, weiterverrechnet an Kindergartenverein, Einnahme 2179.4260.01
218	Tagesbetreuung			5'431.50	5'431.50					
2180.3910.01	Interne Verrechnung von Dienstleistungen	22'000.00	27'431.50	5'431.50	5'431.50				08.04.2019	Verrechnung Dienstleistungen an andere Funktionen



11.8.2 Nachkredite
> 5'000.-

Konto	Bezeichnung	Budget	Rechnung	Nachkredit	gebunden	Kompetenz GR	Kompetenz GV/UA	inaktiv	Datum	Begründung
219	Obligatorische Schule			17'277.60	17'277.60					
2195.3130.10	Transportkosten Schule Meiringen	130'000.00	147'277.60	17'277.60	17'277.60				05.11.2018	Mehrfahrten aufgrund Wohnort/Stundenplan, Kantonsbeitrag 30% im 2195.4611.10
341	Sport			39'798.70	39'798.70					
3410.3910.01	Interne Verrechnung von Dienstleistungen		32'395.00	32'395.00	32'395.00				08.04.2019	Verrechnung Dienstleistungen an andere Funktionen
3411.3010.01	Löhne	311'600.00	319'003.70	7'403.70	7'403.70				08.04.2019	Mehrleistungen Personal für andere Schulhäuser, Einnahme 3411.4910.01
342	Freizeit			70'530.00	70'530.00					
3420.3910.01	Interne Verrechnung von Dienstleistungen	25'000.00	95'530.00	70'530.00	70'530.00				08.04.2019	Verrechnung Dienstleistungen von anderen Funktionen (Wanderwege)
531	Alters- und Hinterlassenenversicherung AHV			5'307.45	5'307.45					
5310.3910.01	Interne Verrechnung von Dienstleistungen	130'000.00	135'307.45	5'307.45	5'307.45				08.04.2019	Verrechnung Dienstleistungen an andere Funktionen
532	Ergänzungsleistungen AHV/IV			6'200.00	6'200.00					
5320.3631.01	Beiträge an Kantone und Konkordate	1'039'000.00	1'045'200.00	6'200.00	6'200.00				18.06.2018	Höhere Zahlung Lastenausgleich an Kanton
545	Leistungen an Familien			10'911.35	10'911.35					
5451.3636.01	Beitrag Kinderkrippen und Chinderhuus	38'500.00	49'411.35	10'911.35	10'911.35				30.11.2017	Aufnahme Kindertagesstätte Alpbach an GV 30.11.17, im Budget nicht enthalten
618	Privatstrassen			11'284.45	11'284.45					
6180.3130.01	Kostenanteile Meiringen zu Gunsten Schattenhalb	81'000.00	92'284.45	11'284.45	11'284.45				22.01.2018	Murgang Scheideggstrasse - Sofortmassnahmen waren unumgänglich
720	Abwasserentsorgung			359'591.65	306'989.05	52'602.60				
7200.3131.01	Planungen und Dienstleistungen	27'000.00	41'714.10	14'714.10		14'714.10			09.04.2018	Zusammenarbeit mit Alpen Energie für Nachführung Leitungskataster



11.8.2 Nachkredite
> 5'000.-

Konto	Bezeichnung	Budget	Rechnung	Nachkredit	gebunden	Kompetenz GR	Kompetenz GV/UA	inaktiv	Datum	Begründung
7200.3143.01	Baulicher Unterhalt Kanalisationsnetz	35'000.00	72'888.50	37'888.50		37'888.50			05.11.2018	Höhere Werterhaltmassnahmen im Unterhalt, Entnahme aus SF Werterhalt (7200.4510.10)
7200.3144.01	Unterhalt Pumpwerke	57'000.00	93'987.20	36'987.20	36'987.20				17.12.2018	Reparaturen an diversen Pumpwerken (Steuerungen) - Entnahme aus SF Werterhalt (7200.4510.10)
7200.3510.50	Einlage in SF WE (Anschlussgebühren)	70'000.00	206'669.50	136'669.50	136'669.50				08.04.2019	Einlage gemäss Umsatz Konto 7200.4240.52 Anschlussgebühren
7200.3612.10	Interne Verrechnung von Dienstleistungen SF	52'000.00	57'501.30	5'501.30	5'501.30				08.04.2019	Verrechnung Dienstleistungen an andere Funktionen
7200.3632.20	Betriebsbeitrag an ARA Region Meiringen	600'000.00	632'906.82	32'906.82	32'906.82				08.04.2019	Höhere Betriebskosten, zu wenig budgetiert
7200.9010.01	Abschluss SF, Ertragsüberschuss	46'900.00	141'824.23	94'924.23	94'924.23				08.04.2019	Abschluss Spezialfinanzierung Abwasser
730	Abfall			60'442.86	60'442.86					
7300.3130.01	Entschädigung Kadaverentsorgungsbetreiber	31'000.00	36'928.36	5'928.36	5'928.36				08.04.2019	Höherer Nettoaufwand, gemäss Abrechnung Viehversicherungskasse
7301.3612.10	Interne Verrechnung von Dienstleistungen SF	42'000.00	96'514.50	54'514.50	54'514.50				08.04.2019	Verrechnung Dienstleistungen an andere Funktionen (Spezialfinanzierung)
779	Umweltschutz			14'970.00	14'970.00					
7791.3910.01	Interne Verrechnung von Dienstleistungen	29'000.00	43'970.00	14'970.00	14'970.00				08.04.2019	Verrechnung Dienstleistungen an andere Funktionen
790	Raumordnung			17'134.05		17'134.05				
7900.3132.01	Honorare externe Berater, Gutachter, Fachexperten	4'000.00	21'134.05	17'134.05		17'134.05			18.06.2018	Fachliche Beratung im Vorgehen Zweitwohnungsanteil/EWAP
910	Steuern			41'020.54	41'020.54					
9100.3181.01	Forderungsverluste und Steuererlasse Gemeindesteuern	65'000.00	94'890.64	29'890.64	29'890.64				08.04.2019	Höhere Abschreibungen als budgetiert
9101.3181.01	Forderungsverluste Sondersteuern	1'000.00	12'129.90	11'129.90	11'129.90				08.04.2019	Höhere Abschreibungen als budgetiert
930	Finanz- und Lastenausgleich			25'232.00	25'232.00					
9300.3621.61	Lastenausgleich neue Aufgabenteilung	872'000.00	897'232.00	25'232.00	25'232.00				18.06.2018	Höhere Zahlung Lastenausgleich an Kanton
961	Zinsen			39'568.09	5'204.20	34'363.89				



11.8.2 Nachkredite
> 5'000.-

Konto	Bezeichnung	Budget	Rechnung	Nachkredit	gebunden	Kompetenz GR	Kompetenz GV/UA	inaktiv	Datum	Begründung
9610.3406.01	Verzinsung langfristige Finanzverbindlichkeiten	168'000.00	202'363.89	34'363.89		34'363.89			08.04.2019	Refinanzierung Darlehen im Budget nicht genügend berücksichtigt
9610.3499.01	Vergütungszinsen (NESKO)	26'000.00	31'204.20	5'204.20	5'204.20				08.04.2019	Höhere Vergütungszinse bezahlt als im Budget vorgesehen
963	Liegenschaften des Finanzvermögens			112'553.20	112'553.20					
9631.9010.01	Abschluss SF, Ertragsüberschuss	29'800.00	142'353.20	112'553.20	112'553.20				08.04.2019	Abschluss Spezialfinanzierung SKZ
990	Nicht aufgeteilte Posten			126'839.09	126'839.09					
9900.3894.01	Einlagen in finanzpolitische Reserven		126'839.09	126'839.09	126'839.09				08.04.2019	zusätzliche Abschreibungen nach Art. 84 GV vorgeschrieben

Wiederbeschaffungswert, Werterhaltungskosten und Einlage in die Spezialfinanzierung Werterhalt für die kommunalen Abwasseranlagen und gegebenenfalls den Gemeindeanteil an den regionalen Anlagen ¹

Rechnungsjahr: _____ 2018

Gemeinde: Meiringen

Kontaktperson: Thomas Fuchs

Telefon: 033 972 45 58

E-Mail: thomas.fuchs@meiringen.ch

Aktualisierungsjahr: _____

Datengrundlagen AWA
Gemeinde Anlagenbuchhaltung _____ 2018

Datengrundlagen AWA
Verband Anlagenbuchhaltung _____

	①	②	③	④	⑤	⑥
	Wiederbeschaffungswert in Fr.	Nutzungsdauer in Jahren	Erneuerungsrate in % (100/②)	Warterhaltungskosten in Fr./a (①*③)	Einlagesatz ² %	Einlage in die Spezialfinanzierung in Fr./a (④*⑤)

1. Gemeindeanlagen

1.1 Kanalisationen	29'505'000	80	1.25%	368'813	100%	368'813
1.2 Spezialbauwerke	4'149'000	50	2.00%	82'980	100%	82'980
1.3 Abwasserreinigungsanlagen		33	3.00%	-		-
Total 1 (1.1 - 1.3) bzw. mittlerer Einlagesatz (Spalte ⑤)	33'654'000			451'793	100%	451'793

2. Gemeindeanteil an regionalen Anlagen ³

2.1 Kanalisationen		80	1.25%	-		-
2.2 Spezialbauwerke		50	2.00%	-		-
2.3 Abwasserreinigungsanlagen		33	3.00%	-		-
Total 2 (2.1 - 2.3) bzw. mittlerer Einlagesatz (Spalte ⑤)	-			-		-


Total 1 + 2 bzw. mittlerer Einlagesatz (Spalte ⑤)	33'654'000			451'793	100%	451'793
Einmalige Anschlussgebühren, an Einlage angerechnet ⁴						206'670
Einlage Spezialfinanzierung abzüglich Anschlussgebühren						245'123

⑦ Stand Verwaltungsvermögen	1'097'496	in Prozent von ①: (100*⑦/①)	3.3%	Höchstens Fr. 200 / EW ⁵
⑧ Stand Spezialfinanzierung Werterhalt	928'046	in Prozent von ①: (100*⑧/①)	2.8%	
				EW ⁶
				6'842
				Fr./EW
				66

Bemerkungen: Stand Verwaltungsvermögen und Spezialfinanzierung WE 01.01.2018

Datum: Meiringen, 21. Januar 2019

Unterschrift: _____



¹ Diese Blatt ist Bestandteil der Jahresrechnung. Eine Kopie senden Sie bitte an das AWA: ae.awa@bve.be.ch

² Die Einlage in die Spezialfinanzierung muss mindestens 60% betragen, solange der Bestand der SF Werterhalt nicht mehr als 25% des Wiederbeschaffungswertes beträgt.

³ Daten des Teils 2 nur dann angeben, wenn der Verband die Einlage in die Spezialfinanzierung nicht selber vornimmt. (Anteil gemäss Kostenverteiler Verband).

⁴ Die einmaligen Anschlussgebühren dürfen an die jährliche Einlage in die Spezialfinanzierung Werterhalt angerechnet werden.

⁵ Gemäss Artikel 32, Absatz 4 KGV ist die Einlage in die Spezialfinanzierung auf jährlich Fr. 200 (Gemeinde und Region) pro Einwohnerwert beschränkt.

⁶ Einwohnerwert (EW): Gemäss Artikel 36g KGV.

**12 Details zur Rechnung**

12.1 Bilanz

Konto	Bilanz Bilanzgliederung	Bestand per 01.01.2018	Veränderungen		Bestand per 31.12.2018
			Zuwachs	Abgang	
1	Aktiven	36'713'825.04	75'276'304.23	74'436'007.50	37'554'121.77
10	Finanzvermögen	23'656'681.17	68'163'322.19	69'021'496.03	22'798'507.33
100	Flüssige Mittel und kurzfristige Geldanlagen	2'198'443.57	34'543'076.81	34'554'809.50	2'186'710.88
1000	Kasse	3'697.75	745'176.70	744'883.15	3'991.30
10000.01	Kasse Finanzverwaltung	3'137.35	638'128.15	638'319.30	2'946.20
10000.10	Kasse Einwohnerkontrolle	300.00	104'068.85	104'068.85	300.00
10000.30	Kasse Bibliothek 1	120.15	1'204.80	1'008.00	316.95
10000.31	Kasse Bibliothek 2	52.75	1'081.90	933.00	201.65
10000.32	Kasse Bibliothek 3	87.50	536.00	548.00	75.50
10000.33	Kasse Bibliothek 4	0.00	157.00	6.00	151.00
1001	Post	1'112'201.11	20'199'454.69	20'579'250.41	732'405.39
10010.01	Postcheck 30-3790-4	1'112'201.11	20'199'454.69	20'579'250.41	732'405.39
1002	Banken	1'082'544.71	13'574'132.62	13'206'363.14	1'450'314.19
10020.01	Bank Brienz Oberhasli CH11 0852 1020 1040 0110 7	549'627.20	2'988'933.71	3'289'344.26	249'216.65
10020.02	Berner Kantonalbank Meiringen CH42 0079 0020 6249 2217 6	33'480.30	500'000.00	530'435.50	3'044.80
10020.03	RB Region Haslital-Brienz CH56 8084 3000 0020 0272 4	497'089.56	10'076'214.41	9'386'583.38	1'186'720.59
10020.33	Bank Brienz Oberhasli, Bibliothek CH48 0852 1016 1016 2000 3	2'347.65	8'984.50		11'332.15
1004	Debit- und Kreditkarten		24'312.80	24'312.80	
10040.57	Debitor Maestro/Postfinance	0.00	24'312.80	24'312.80	0.00
101	Forderungen	7'055'705.10	33'494'086.48	34'206'667.28	6'343'124.30
1010	Forderungen aus Lieferungen und Leistungen gegenüber Dritten	1'711'394.02	5'663'835.81	6'301'608.01	1'073'621.82
10100.50	Verschiedene Debitoren	443'115.12	570'908.01	486'876.86	527'146.27
10100.55	Debitoren / VESR	1'339'278.90	5'062'927.80	5'814'731.15	587'475.55
10100.99	Wertberichtigung auf Forderungen	-71'000.00	30'000.00		-41'000.00
1011	Kontokorrente mit Dritten		29'396.35	29'396.35	
10110.09	AVAG Gebühren	0.00	29'396.35	29'396.35	0.00
1012	Steuerforderungen	3'589'061.47	25'813'778.47	25'900'508.96	3'502'330.98
10120.02	Steuerguthaben NESKO	4'378'985.32	12'769'974.74	12'947'803.73	4'201'156.33
10120.11	Girokonto Kanton	-923.85	12'947'803.73	12'952'705.23	-5'825.35
10120.99	Wertberichtigung auf Forderungen allg.Gemeindesteuern	-789'000.00	96'000.00		-693'000.00

**12 Details zur Rechnung**

12.1 Bilanz

Konto	Bilanz Bilanzgliederung	Bestand per 01.01.2018	Veränderungen		Bestand per 31.12.2018
			Zuwachs	Abgang	
1014	Transferforderungen	1'723'729.40	1'730'134.66	1'723'729.40	1'730'134.66
10140.01	Subventionen Bund + Kanton	41'471.00	40'000.00	41'471.00	40'000.00
10140.02	Guthaben Lastenausgleich	1'682'258.40	1'690'134.66	1'682'258.40	1'690'134.66
1015	Interne Kontokorrente	28'457.11	43'390.09	38'481.46	33'365.74
10150.10	KK Schlachthof und Kadaverentsorgung	28'457.11	43'390.09	38'481.46	33'365.74
1016	Vorschüsse für vorläufige Verwaltungsausgaben	2'844.20	8'776.50	8'170.45	3'450.25
10160.01	Vorschuss Hallenbad	1'900.00			1'900.00
10160.05	Vorschuss Mittagstisch	409.50	1'776.50	1'486.00	700.00
10160.06	Vorschuss Jugendarbeit	234.70	7'000.00	6'684.45	550.25
10160.08	Vorschuss Hauswartung Kapellen	200.00			200.00
10160.12	Vorschuss PP-Bewirtschaftung Reichenbachtal	100.00			100.00
1019	Übrige Forderungen	218.90	204'774.60	204'772.65	220.85
10190.01	Verrechnungssteuern	218.90	220.85	218.90	220.85
10191.01	KK Kinder- und Ausbildungszulagen	0.00	68'421.10	68'421.10	0.00
10192.21	Vorsteuer MWST Abwasser Erfolgsrechnung	0.00	66'957.80	66'957.80	0.00
10192.22	Vorsteuer MWST Abwasser Investitionsrechnung	0.00	39'148.35	39'148.35	0.00
10192.31	Vorsteuer MWST Kehricht Erfolgsrechnung	0.00	30'026.50	30'026.50	0.00
102	Kurzfristige Finanzanlagen	1'500'000.00	100'000.00	100'000.00	1'500'000.00
1020	Kurzfristige Darlehen	1'500'000.00	100'000.00	100'000.00	1'500'000.00
10200.01	Darlehen Sozialdienst Oberhasli	1'500'000.00			1'500'000.00
10200.02	Darlehen ARA-Region Meiringen	0.00	100'000.00	100'000.00	0.00
104	Aktive Rechnungsabgrenzungen	29'519.80	26'158.90	29'519.80	26'158.90
1043	Transfers der Erfolgsrechnung	3'360.90		3'360.90	
10430.01	Abgrenzung Transfers Erfolgsrechnung	3'360.90		3'360.90	0.00
1045	Übriger betrieblicher Ertrag	26'158.90	26'158.90	26'158.90	26'158.90
10450.01	Abgrenzung übriger betrieblicher Ertrag	26'158.90	26'158.90	26'158.90	26'158.90
107	Finanzanlagen	11'987.60			11'987.60
1070	Aktien und Anteilscheine	9'566.60			9'566.60
10700.01	Bank Brienz Oberhasli; 100 Namenaktien	9'365.60			9'365.60
10700.03	Brienz Rothorn Bahn AG; 36 Aktien	1.00			1.00

**12 Details zur Rechnung**

12.1 Bilanz

Konto	Bilanz Bilanzgliederung	Bestand per 01.01.2018	Veränderungen		Bestand per 31.12.2018
			Zuwachs	Abgang	
10700.08	Raiffeisenbank Region Haslital-Brienzi; Genossenschaftsanteil	200.00			200.00
1079	Übrige langfristige Finanzanlagen	2'421.00			2'421.00
10790.02	Darlehen Skatepark Oberhasli, Laufzeit bis 31.12.2018	2'421.00			2'421.00
108	Sachanlagen Finanzvermögen (FV)	12'861'025.10		130'499.45	12'730'525.65
1080	Grundstücke FV	538'427.90			538'427.90
10800.01	Grundstücke Finanzvermögen	538'427.90			538'427.90
1084	Gebäude FV	12'322'597.20		130'499.45	12'192'097.75
10840.90	Liegenschaften Finanzvermögen	348'273.20		130'499.45	217'773.75
10840.95	SKZ Seilbahnkompetenzzentrum	11'974'324.00			11'974'324.00
14	Verwaltungsvermögen	13'057'143.87	7'112'982.04	5'414'511.47	14'755'614.44
140	Sachanlagen Verwaltungsvermögen (VV)	12'657'143.87	7'112'982.04	5'402'511.47	14'367'614.44
1401	Strassen / Verkehrswege	328'159.10	399'451.20	19'435.00	708'175.30
14010.01	Scheideggstrasse	107'226.25	75'453.65		182'679.90
14010.99	Wertberichtigung Scheideggstrasse	-3'944.00		4'567.00	-8'511.00
14018.01	Gemeindestrassen, Brücken	237'532.85	323'997.55		561'530.40
14018.99	Wertberichtigung Gemeindestrassen, Brücken	-12'656.00		14'868.00	-27'524.00
1403	Übrige Tiefbauten	847'780.10	838'598.50	25'277.00	1'661'101.60
14030.02	Naturgefahren	-4'337.65			-4'337.65
14030.99	Wertberichtigung allgemeiner Haushalt	214.00		-106.00	320.00
14032.01	Kanalisationsanlagen	867'149.75	708'099.05		1'575'248.80
14032.99	Wertberichtigung Kanalisationsanlagen	-15'246.00		22'121.00	-37'367.00
14038.02	Parkplätze	0.00	130'499.45		130'499.45
14038.99	Wertberichtigung Parkplätze	0.00		3'262.00	-3'262.00
1404	Hochbauten	940'379.47	3'033'901.62	292'865.00	3'681'416.09
14045.01	Feuerwehrmagazin	39'622.35	80'724.55		120'346.90
14045.99	Wertberichtigung Feuerwehrmagazin	-991.00		3'009.00	-4'000.00
14047.01	Hallenbad	31'436.05	19'596.55		51'032.60
14047.99	Wertberichtigung Hallenbad	-10'294.00		10'531.00	-20'825.00
14049.01	Schulliegenschaft Hausen, Schattenhalb	0.00	146'013.60		146'013.60
14049.02	Schulliegenschaft Pfrundmatte	0.00	175'917.25		175'917.25
14049.03	Schulliegenschaft Kapellen	0.00		129'030.00	-129'030.00
14049.04	Schulliegenschaft Turnhalle Meiringen	0.00	129'030.00		129'030.00

**12 Details zur Rechnung**

12.1 Bilanz

Konto	Bilanz Bilanzgliederung	Bestand per 01.01.2018	Veränderungen		Bestand per 31.12.2018
			Zuwachs	Abgang	
14049.05	Schulliegenschaft Unterbach inkl. Aussenanlagen	100'602.30			100'602.30
14049.06	Schulliegenschaft Kindergarten/Mittagstisch	0.00	2'482'619.67		2'482'619.67
14049.07	Schulliegenschaft Kindergarten Amtshausgasse 6	852'203.77			852'203.77
14049.99	Wertberichtigung Schulliegenschaften	-72'200.00		150'295.00	-222'495.00
1405	Waldungen	-403.60		-11.00	-392.60
14050.01	Waldungen	-425.60			-425.60
14050.99	Wertberichtigung Waldungen	22.00		-11.00	33.00
1406	Mobilien VV	100'161.70	288'725.85	40'003.00	348'884.55
14060.01	Mobilien/Fahrzeuge allg. Haushalt	47'431.45			47'431.45
14060.99	Wertberichtigung Mobilien allg. Haushalt	-4'743.00		4'743.00	-9'486.00
14065.01	Mobilien/Fahrzeuge Feuerwehr	63'859.25	183'932.20		247'791.45
14065.99	Wertberichtigung Mobilien/Fahrzeuge FW	-6'386.00		24'780.00	-31'166.00
14068.01	Mobilien/Fahrzeuge Gemeindestrassen	0.00	104'793.65		104'793.65
14068.99	Wertberichtigung Mobilien Gemeindestrassen	0.00		10'480.00	-10'480.00
1407	Anlagen im Bau VV	1'555'182.35	2'552'304.87	3'543'962.47	563'524.75
14070.01	AiB allgemeiner Haushalt	1'276'547.90	2'346'151.62	3'075'362.97	547'336.55
14072.01	AiB Abwasserentsorgung	245'592.05	158'471.10	387'874.95	16'188.20
14075.01	AiB Feuerwehr	33'042.40	47'682.15	80'724.55	0.00
1409	Übrige Sachanlagen	8'885'884.75		1'480'980.00	7'404'904.75
14099.01	Bestehendes VV allg. Haushalt	10'457'473.24			10'457'473.24
14099.05	Bestehendes VV Feuerwehr	1'058'185.41			1'058'185.41
14099.06	Bestehendes VV Zivilschutz	94'666.70			94'666.70
14099.30	Bestehendes VV Tierkörperbeseitigung	45'482.15			45'482.15
14099.31	Bestehendes VV Kehrrichtentsorgung	192'036.25			192'036.25
14099.93	Wertberichtigung VV Tierkörperbeseitigung	-11'370.00		5'685.00	-17'055.00
14099.94	Wertberichtigung VV Kerichtentsorgung	-48'009.00		24'005.00	-72'014.00
14099.95	Wertberichtigung VV Feuerwehr	-264'546.00		132'273.00	-396'819.00
14099.96	Wertberichtigung VV Zivilschutz	-23'666.00		11'833.00	-35'499.00
14099.99	Wertberichtigung VV allgemeiner Haushalt	-2'614'368.00		1'307'184.00	-3'921'552.00
144	Darlehen	400'000.00		12'000.00	388'000.00
1445	Darlehen an private Unternehmungen	400'000.00		12'000.00	388'000.00
14450.01	Darlehen Stiftung Alpbach	400'000.00		12'000.00	388'000.00

**12 Details zur Rechnung**

12.1 Bilanz

Konto	Bilanz Bilanzgliederung	Bestand per 01.01.2018	Veränderungen		Bestand per 31.12.2018
			Zuwachs	Abgang	
2	Passiven	36'713'825.04	47'627'595.02	46'787'298.29	37'554'121.77
20	Fremdkapital	21'111'209.91	45'899'644.07	45'723'305.74	21'287'548.24
200	Laufende Verbindlichkeiten	2'892'280.81	42'550'655.34	42'153'152.36	3'289'783.79
2000	Laufende Verbindlichkeiten aus Lieferungen und Leistungen von Dritten	1'240'759.27	19'069'538.87	18'706'271.39	1'604'026.75
20000.01	Diverse Kreditoren	57'507.47	129'412.04	172'828.52	14'090.99
20000.07	KK Vorauszahlung Containerleerungen	58.35	600.00	656.20	2.15
20000.12	KK PP-Bewirtschaftung Reichenbachtal	0.00	119'566.50	119'558.60	7.90
20000.45	KK Einbürgerungsgebühren Bund und Kanton	6'875.00	3'125.00	8'275.00	1'725.00
20000.55	Kreditoren EDV	1'176'257.85	17'996'449.43	17'584'506.57	1'588'200.71
20000.84	KK Werbeabgaben Schweizerischer Marktverband	0.00	321.00	321.00	0.00
20001.01	KK AHV / ALV / IV / EO	0.00	431'274.70	431'274.70	0.00
20001.02	KK FAK Familienausgleichskasse	0.00	62'550.75	62'550.75	0.00
20001.11	KK Unfallversicherung	0.00	80'029.95	80'029.95	0.00
20001.12	KK Krankenversicherung	0.00	41'491.75	41'491.75	0.00
20001.21	KK Pensionskasse	60.60	204'717.75	204'778.35	0.00
2001	Kontokorrente mit Dritten	952'368.88	210'831.70		1'163'200.58
20011.01	Gemeindeverband ARA; Werterhalt	952'368.88	210'831.70		1'163'200.58
2002	Steuern		154'133.20	154'133.20	
20022.02	KK Mehrwertsteuer Parkplatzbewirtschaftung CHE-114.772.440	0.00	8'506.80	8'506.80	0.00
20022.21	KK Mehrwertsteuer Abwasser CHE-112.564.333	0.00	111'301.30	111'301.30	0.00
20022.31	KK Mehrwertsteuer Kehricht CHE-114.772.500	0.00	34'325.10	34'325.10	0.00
2005	Interne Kontokorrente	698'543.01	23'114'009.97	23'292'048.12	520'504.86
20050.01	Durchlaufkonto Allgemein	0.00	51'089.30	44'629.30	6'460.00
20050.02	Ablieferungen Hallenbad	0.00	71'444.60	71'444.60	0.00
20050.20	Durchlaufkonto Kasse/Post/Bank	0.00	13'358'530.85	13'358'530.85	0.00
20050.30	Durchlaufkonto VESR	0.00	5'492'965.69	5'490'778.04	2'187.65
20050.40	Durchlaufkonto Debitoren	0.00	278'486.08	278'486.08	0.00
20050.60	Durchlaufkonto Schwellentelle	698'543.01	498'937.85	685'623.65	511'857.21
20053.01	Durchlaufkonto Löhne	0.00	3'362'555.60	3'362'555.60	0.00
2006	Depotgelder und Kautionen	609.65	2'141.60	699.65	2'051.60
20060.01	Depotgelder Fundbüro	609.65	2'141.60	699.65	2'051.60
201	Kurzfristige Finanzverbindlichkeiten		3'000'000.00	3'000'000.00	

**12 Details zur Rechnung**

12.1 Bilanz

Konto	Bilanz Bilanzgliederung	Bestand per 01.01.2018	Veränderungen		Bestand per 31.12.2018
			Zuwachs	Abgang	
2010	Verbindlichkeiten gegenüber Finanzintermediären		3'000'000.00	3'000'000.00	
20102.01	Kurzfristige Verbindlichkeiten Banken (Laufzeit < 1 Jahr)	0.00	3'000'000.00	3'000'000.00	0.00
204	Passive Rechnungsabgrenzung	611'447.78	330'039.33	428'447.78	513'039.33
2040	Personalaufwand	183'000.00	-15'000.00		168'000.00
20400.01	Abgrenzung Mehrleistungen Personal	183'000.00	-15'000.00		168'000.00
2043	Transfers der Erfolgsrechnung	304'597.88	338'977.13	304'597.88	338'977.13
20430.01	Abgrenzung Transfers Erfolgsrechnung	304'597.88	338'977.13	304'597.88	338'977.13
2044	Finanzaufwand / Finanzertrag	123'849.90	6'062.20	123'849.90	6'062.20
20440.01	Abgrenzung Finanzaufwand/Finanzvertrag	123'849.90	6'062.20	123'849.90	6'062.20
206	Langfristige Finanzverbindlichkeiten	17'257'000.00		87'000.00	17'170'000.00
2064	Darlehen, Schuldscheine	16'040'000.00			16'040'000.00
20640.02	PostFinance 27.11.17-26.11.21, 0,20%	2'000'000.00			2'000'000.00
20640.03	BBO 16.01.14-15.01.22,1.75% (16.01.06-15.01.14,2.9%)	930'000.00			930'000.00
20640.04	RB Meiringen 30.11.17-30.11.26, 0.76%	2'000'000.00			2'000'000.00
20640.05	RB Meiringen 20.12.17-20.12.28, 0.91%	2'000'000.00			2'000'000.00
20640.29	RB Meiringen 15.01.14-15.01.22,1.75% (16.01.06-15.01.14,2.9%)	930'000.00			930'000.00
20640.34	SUVA 21.12.12-20.12.24,1.31%	1'000'000.00			1'000'000.00
20640.51	BEKB 16.01.14-15.01.22,1.75% (16.01.06-15.01.14,2.9%)	930'000.00			930'000.00
20640.52	BEKB 08.04.13-07.04.23,1.4%	1'000'000.00			1'000'000.00
20640.70	RB Meiringen 08.05.07-08.05.19,3.4%	1'000'000.00			1'000'000.00
20640.72	RB Meiringen 07.07.12-30.06.22,1.5%	1'250'000.00			1'250'000.00
20640.75	RB Meiringen 16.07.13-16.07.23,1.95%	1'000'000.00			1'000'000.00
20640.76	SUVA 07.09.15-07.09.27,0.84%	2'000'000.00			2'000'000.00
2069	Übrige langfristige Finanzverbindlichkeiten	1'217'000.00		87'000.00	1'130'000.00
20690.01	SECO IHG-Darlehen Bund für SKZ	608'500.00		43'500.00	565'000.00
20690.02	BECO IHG-Darlehen Kanton für SKZ	608'500.00		43'500.00	565'000.00
209	Verbindlichkeiten gegenüber Spezialfinanzierungen und Fonds im Fremdkapital	350'481.32	18'949.40	54'705.60	314'725.12
2091	Verbindlichkeiten gegenüber Fonds im FK	215'093.00		41'409.00	173'684.00
20910.01	Schutzraumpflicht Ersatzabgabe	215'093.00		41'409.00	173'684.00

**12 Details zur Rechnung**

12.1 Bilanz

Konto	Bilanz Bilanzgliederung	Bestand per 01.01.2018	Veränderungen		Bestand per 31.12.2018
			Zuwachs	Abgang	
2092	Verbindlichkeiten gegenüber Legaten und Stiftungen ohne eigene Rechtspersönlichkeit im FK	135'388.32	18'949.40	13'296.60	141'041.12
20920.01	Vermächtnis für Ferien für bedürftige Hausfrauen	41'769.05	20.90	1'720.00	40'069.95
20920.02	Bergsturzfonds	44'621.17	22.30	4'076.60	40'566.87
20920.03	Kurortserneuerungsfonds	48'998.10	18'906.20	7'500.00	60'404.30
29	Eigenkapital	15'602'615.13	1'727'950.95	1'063'992.55	16'266'573.53
290	Verpflichtungen (+) bzw. Vorschüsse (-) gegenüber Spezialfinanzierungen	3'655'526.23	284'177.43	110'988.61	3'828'715.05
2900	Spezialfinanzierungen im EK	3'655'526.23	284'177.43	110'988.61	3'828'715.05
29000.01	SF SKZ Seilbahnkompetenzzentrum	1'388'488.32	142'353.20		1'530'841.52
29002.01	SF Abwasserentsorgung Rechnungsausgleich	1'326'546.24	141'824.23		1'468'370.47
29003.01	SF Abfallverwertung	940'491.67		110'988.61	829'503.06
293	Vorfinanzierungen	998'907.02	465'074.74	101'144.25	1'362'837.51
2930	Vorfinanzierungen	998'907.02	465'074.74	101'144.25	1'362'837.51
29300.01	SF Schlachthof	70'860.79	13'281.74		84'142.53
29302.01	SF Abwasserentsorgung Werterhalt	928'046.23	451'793.00	101'144.25	1'278'694.98
294	Reserven	210'524.12	126'839.09		337'363.21
2940	Finanzpolitische Reserven	210'524.12	126'839.09		337'363.21
29400.01	Zusätzliche Abschreibungen gem. Art. 84-85 GV	210'524.12	126'839.09		337'363.21
296	Neubewertungsreserve Finanzvermögen	4'106'575.25			4'106'575.25
2960	Neubewertungsreserve Finanzvermögen	4'106'575.25			4'106'575.25
29600.01	Neubewertungsreserve Finanzvermögen	4'106'575.25			4'106'575.25
299	Bilanzüberschuss/-fehlbetrag	6'631'082.51	851'859.69	851'859.69	6'631'082.51
2990	Jahresergebnis	851'859.69		851'859.69	
29900.01	Jahresergebnis	851'859.69		851'859.69	0.00
2999	Kumulierte Ergebnisse der Vorjahre	5'779'222.82	851'859.69		6'631'082.51
29990.01	Kumulierte Ergebnisse der Vorjahre	5'779'222.82	851'859.69		6'631'082.51



12.2 Erfolgsrechnung nach Funktionen

Konto	Erfolgsrechnung Funktionale Gliederung ER	Rechnung 2018		Budget 2018		Rechnung 2017	
		Aufwand	Ertrag	Aufwand	Ertrag	Aufwand	Ertrag
0	Allgemeine Verwaltung	2'625'440.47	627'636.36	2'591'700.00	584'200.00	2'524'364.52	653'271.79
	Netto Aufwand		1'997'804.11		2'007'500.00		1'871'092.73
01	Legislative und Exekutive	282'669.90	6'690.00	259'300.00	6'500.00	250'473.48	6'500.00
	Netto Aufwand		275'979.90		252'800.00		243'973.48
011	Legislative	55'568.40		52'400.00		42'280.27	
	Netto Aufwand		55'568.40		52'400.00		42'280.27
0110	Legislative	55'568.40		52'400.00		42'280.27	
	Netto Aufwand		55'568.40		52'400.00		42'280.27
0110.3000.01	Sitzungsgelder	450.00		2'500.00		600.00	
0110.3102.01	Drucksachen und Publikationen	27'277.20		25'400.00		23'002.32	
0110.3118.11	Anschaffungen und Lizenzen Software	814.80		900.00		439.05	
0110.3130.01	Telefon, Alarm, Porti	14'808.40		12'500.00		6'644.70	
0110.3132.01	Honorare externe Berater, Gutachter, Fachexperten	9'985.95		9'500.00		9'976.00	
0110.3170.01	Reisekosten und Spesen	2'232.05		1'600.00		1'618.20	
012	Exekutive	227'101.50	6'690.00	206'900.00	6'500.00	208'193.21	6'500.00
	Netto Aufwand		220'411.50		200'400.00		201'693.21
0120	Exekutive	227'101.50	6'690.00	206'900.00	6'500.00	208'193.21	6'500.00
	Netto Aufwand		220'411.50		200'400.00		201'693.21
0120.3000.01	Entschädigungen und Sitzungsgelder Gemeinderat	142'675.00		146'600.00		141'455.00	
0120.3000.02	Sitzungsgelder Kommissionen	9'410.00		3'700.00		7'130.00	
0120.3050.01	AG-Beiträge AHV, IV, EO, ALV	7'576.10		8'400.00		7'555.50	
0120.3053.01	AG-Beiträge Unfallversicherungen	1'224.05		1'200.00		1'666.60	
0120.3054.01	AG-Beiträge Familienausgleichskasse	2'276.60		2'400.00		2'295.90	
0120.3055.01	AG-Beiträge KTG-Versicherung	1'617.00		1'600.00		1'613.35	
0120.3090.01	Aus- und Weiterbildung	580.00		2'000.00		360.00	
0120.3118.01	Neuzuzüger-Anlass	3'224.50		4'000.00		3'239.75	
0120.3132.01	Honorare externe Berater, Gutachter, Fachexperten	14'950.00					
0120.3170.01	Gemeinderatskredit	36'364.95		27'000.00		32'978.26	
0120.3170.02	Reisekosten und Spesen	7'203.30		10'000.00		9'898.85	
0120.4260.01	Rückerstattungen Dritter		190.00				
0120.4612.10	Interne Verrechnung von Dienstleistungen SF		6'500.00		6'500.00		6'500.00
02	Allgemeine Dienste	2'342'770.57	620'946.36	2'332'400.00	577'700.00	2'273'891.04	646'771.79
	Netto Aufwand		1'721'824.21		1'754'700.00		1'627'119.25
022	Allgemeine Dienste	1'857'019.02	616'863.86	1'834'600.00	574'800.00	1'790'544.49	641'426.79



12.2 Erfolgsrechnung nach Funktionen

Konto	Erfolgsrechnung Funktionale Gliederung ER	Rechnung 2018		Budget 2018		Rechnung 2017	
		Aufwand	Ertrag	Aufwand	Ertrag	Aufwand	Ertrag
	Netto Aufwand		1'240'155.16		1'259'800.00		1'149'117.70
0220	Allgemeine Dienste	1'857'019.02	616'863.86	1'834'600.00	574'800.00	1'790'544.49	641'426.79
	Netto Aufwand		1'240'155.16		1'259'800.00		1'149'117.70
0220.3010.01	Löhne	1'307'245.90		1'307'000.00		1'281'065.90	
0220.3050.01	AG-Beiträge AHV, IV, EO, ALV	77'534.70		81'800.00		76'412.45	
0220.3052.01	AG-Beiträge Pensionskasse	109'083.95		114'000.00		111'574.30	
0220.3053.01	AG-Beiträge Unfallversicherungen	18'918.05		19'000.00		17'254.25	
0220.3054.01	AG-Beiträge Familienausgleichskasse	22'484.95		23'600.00		21'588.80	
0220.3055.01	AG-Beiträge KTG-Versicherung	16'063.80		16'400.00		16'054.30	
0220.3090.01	Aus- und Weiterbildung	8'016.10		16'200.00		14'929.20	
0220.3091.01	Personalwerbung	45'469.05		3'000.00		579.20	
0220.3100.01	Büromaterial	9'394.24		13'200.00		7'815.00	
0220.3101.01	Betriebs- und Verbrauchsmaterial	1'836.82		1'300.00		1'436.30	
0220.3102.01	Drucksachen und Publikationen	930.70		1'000.00		603.55	
0220.3103.01	Fachliteratur und Zeitschriften	1'274.40		1'500.00		1'142.00	
0220.3110.01	Anschaffungen Geräte und Mobilien	9'626.25		5'000.00		38'514.70	
0220.3113.11	Anschaffungen Informatik (Hardware)	10'425.70		16'600.00		11'767.40	
0220.3118.11	Anschaffungen und Lizenzen Software	51'040.45		50'200.00		36'961.05	
0220.3130.01	Telefonie, Internet, Kommunikation, Mitgliederbeiträge	16'506.60		18'300.00		17'372.35	
0220.3130.02	Bank-, Postspesen, Frachten, Datarec	13'017.01		18'000.00		16'782.84	
0220.3130.09	Betreibungskosten	4'239.15		3'200.00		3'190.85	
0220.3130.11	Unterhalt Informatik	25'326.75		30'900.00		24'760.20	
0220.3132.01	Honorare externe Berater, Gutachter, Fachexperten	21'736.60		3'000.00			
0220.3132.02	Honorare für amtliche Bewertung	7'588.70		7'000.00		9'774.40	
0220.3134.01	Sachversicherungsprämien	5'324.70		6'200.00		6'003.45	
0220.3150.01	Unterhalt Büromöbel, Bürogeräte, Büromaschinen	1'597.25		1'800.00		1'854.50	
0220.3150.02	Servicegebühren Kopiergeräte	9'796.75		10'000.00		8'530.45	
0220.3151.01	Unterhalt Fahrzeuge, Maschinen	772.10		900.00		1'490.05	
0220.3170.01	Reisekosten und Spesen	4'862.75		7'000.00		4'523.05	
0220.3611.01	Entschädigung Kanton (Bewan, Servicegebühren, Quellensteuerprovisionen)	56'905.60		58'500.00		58'563.95	
0220.4260.01	Rückerstattungen Dritter		31'273.61		9'000.00		53'885.09
0220.4310.01	Eigenleistungen für Projekte		7'700.00		17'000.00		
0220.4611.01	Entschädigung Kanton (Steuererfassung)		31'645.00		31'000.00		31'685.00
0220.4611.02	Entschädigung Registerführung Kirchensteuern		5'175.00		5'100.00		5'155.00
0220.4611.03	Entschädigung Kanton Quellensteuerbezug		936.00		900.00		957.00
0220.4612.01	Entschädigung Gemeinden		152'339.85		147'800.00		148'463.50
0220.4612.02	Entschädigung Gemeindeverbände und Korporationen		35'621.05		34'000.00		32'759.00
0220.4612.10	Interne Verrechnung von Dienstleistungen SF		89'161.80		85'500.00		92'159.70
0220.4612.11	Interne Verrechnung von Sachaufwand SF		9'500.00		9'500.00		9'500.00
0220.4900.01	Interne Verrechnung von Sachaufwand		5'000.00		5'000.00		5'000.00



12.2 Erfolgsrechnung nach Funktionen

Konto	Erfolgsrechnung Funktionale Gliederung ER	Rechnung 2018		Budget 2018		Rechnung 2017	
		Aufwand	Ertrag	Aufwand	Ertrag	Aufwand	Ertrag
0220.4910.01	Interne Verrechnung von Dienstleistungen		241'511.55		223'000.00		254'862.50
0220.4920.01	Interne Verrechnung von Mieten		7'000.00		7'000.00		7'000.00
029	Verwaltungsliegenschaften	485'751.55	4'082.50	497'800.00	2'900.00	483'346.55	5'345.00
	Netto Aufwand		481'669.05		494'900.00		478'001.55
0290	Verwaltungsliegenschaften	485'751.55	4'082.50	497'800.00	2'900.00	483'346.55	5'345.00
	Netto Aufwand		481'669.05		494'900.00		478'001.55
0290.3010.01	Löhne	12'402.90		11'800.00		13'178.05	
0290.3050.01	AG-Beiträge AHV, IV, EO, ALV	778.60		800.00		827.00	
0290.3053.01	AG-Beiträge Unfallversicherungen	324.90		200.00		323.10	
0290.3054.01	AG-Beiträge Familienausgleichskasse	223.20		200.00		237.20	
0290.3055.01	AG-Beiträge KTG-Versicherung	176.35		100.00		187.40	
0290.3101.01	Betriebs- und Verbrauchsmaterial	4'897.00		5'700.00		4'286.25	
0290.3110.01	Anschaffungen Geräte und Mobilien	847.80		500.00		111.55	
0290.3120.10	Heizkosten	5'879.55		8'500.00		6'742.80	
0290.3120.20	Elektrizität	6'724.25		8'000.00		6'971.05	
0290.3120.30	Wasser, Abwasser, Kehricht	1'294.00		1'600.00		1'269.85	
0290.3134.01	Sachversicherungsprämien	2'665.90		3'100.00		2'893.85	
0290.3137.01	Schwellentell	1'732.50		5'200.00		2'425.50	
0290.3144.01	Baulicher Unterhalt	15'625.75		19'500.00		2'898.30	
0290.3144.10	Ordentlicher Unterhalt	6'295.15		6'600.00		5'506.55	
0290.3300.90	Bestehendes VV Verwaltungsliegenschaft	387'500.00		387'500.00		387'500.00	
0290.3910.01	Interne Verrechnung von Dienstleistungen	9'088.70		3'000.00		13'810.60	
0290.3940.01	Verrechnete Zinsen	29'295.00		35'500.00		34'177.50	
0290.4470.01	Pacht- und Mietzinse		600.00		400.00		760.00
0290.4910.01	Interne Verrechnung von Dienstleistungen		3'482.50		2'500.00		4'585.00



12.2 Erfolgsrechnung nach Funktionen

Konto	Erfolgsrechnung Funktionale Gliederung ER	Rechnung 2018		Budget 2018		Rechnung 2017	
		Aufwand	Ertrag	Aufwand	Ertrag	Aufwand	Ertrag
1	Öffentliche Ordnung und Sicherheit, Verteidigung	1'377'803.03	1'068'818.97	1'395'300.00	1'135'300.00	1'382'591.59	1'163'002.16
	Netto Aufwand		308'984.06		260'000.00		219'589.43
11	Öffentliche Sicherheit	253'776.25	105'677.65	260'700.00	125'100.00	223'869.45	114'257.65
	Netto Aufwand		148'098.60		135'600.00		109'611.80
111	Polizei	253'776.25	105'677.65	260'700.00	125'100.00	223'869.45	114'257.65
	Netto Aufwand		148'098.60		135'600.00		109'611.80
1110	Polizei	253'776.25	105'677.65	260'700.00	125'100.00	223'869.45	114'257.65
	Netto Aufwand		148'098.60		135'600.00		109'611.80
1110.3000.01	Sitzungsgelder Kommissionen	1'530.00		2'500.00		1'480.00	
1110.3010.01	Löhne	161'488.35		158'200.00		153'539.20	
1110.3050.01	AG-Beiträge AHV, IV, EO, ALV	9'689.65		10'000.00		9'363.00	
1110.3052.01	AG-Beiträge Pensionskasse	11'650.30		12'200.00		9'853.80	
1110.3053.01	AG-Beiträge Unfallversicherungen	1'363.10		1'400.00		1'245.55	
1110.3054.01	AG-Beiträge Familienausgleichskasse	2'779.00		2'800.00		2'685.05	
1110.3055.01	AG-Beiträge KTG-Versicherung	1'931.05		1'800.00		1'858.70	
1110.3090.01	Aus- und Weiterbildung	1'039.80		1'600.00		800.00	
1110.3100.01	Büromaterial	49.95		300.00			
1110.3101.01	Betriebs- und Verbrauchsmaterial, Treibstoff	916.40		1'000.00		836.90	
1110.3111.01	Anschaffungen Geräte und Mobilien	935.70		500.00			
1110.3112.01	Kleider und Wäsche	94.80		600.00		711.95	
1110.3130.01	Kontrollen ruhender Verkehr	8'637.25		9'000.00		8'084.35	
1110.3130.02	Sicherheitsdienst Nachtruhe	29'289.00		30'000.00		30'154.95	
1110.3130.03	Interventionen Kantonspolizei	19'978.20		25'500.00		204.50	
1110.3134.01	Sachversicherungsprämien	555.10		600.00		553.60	
1110.3137.02	Steuern und Abgaben	422.40		400.00		430.90	
1110.3151.01	Unterhalt und Reparaturen Fahrzeuge	1'340.70		2'000.00		1'845.00	
1110.3170.01	Reisekosten und Spesen	85.50		300.00		222.00	
1110.4270.01	Bussen		33'785.00		32'600.00		31'845.95
1110.4309.01	Übrige Einnahmen		9'184.90		7'500.00		8'918.40
1110.4910.01	Interne Verrechnung von Dienstleistungen		62'707.75		85'000.00		73'493.30
14	Allgemeines Rechtswesen	60'799.18	127'022.70	74'900.00	175'800.00	115'801.80	194'321.85
	Netto Ertrag	66'223.52		100'900.00		78'520.05	
140	Allgemeines Rechtswesen	60'799.18	127'022.70	74'900.00	175'800.00	115'801.80	194'321.85
	Netto Ertrag	66'223.52		100'900.00		78'520.05	
1400	Allgemeines Rechtswesen	60'799.18	127'022.70	74'900.00	175'800.00	115'801.80	194'321.85



12.2 Erfolgsrechnung nach Funktionen

Konto	Erfolgsrechnung Funktionale Gliederung ER	Rechnung 2018		Budget 2018		Rechnung 2017	
		Aufwand	Ertrag	Aufwand	Ertrag	Aufwand	Ertrag
	Netto Ertrag	66'223.52		100'900.00		78'520.05	
1400.3102.01	Marktinserate und Plakate	2'256.05		1'500.00		18'722.43	
1400.3130.01	Gebührenaufwand Verwaltung, Fremdenpolizei	27'299.30		25'000.00		24'016.77	
1400.3130.02	Gebührenaufwand Verwaltung, Baubewilligungsgebühren	14'676.20		23'000.00		31'079.65	
1400.3130.03	Aufwand Trauungslokal	459.33		700.00		531.60	
1400.3130.04	Aufwand Feuerschau	1'880.75		4'700.00		7'074.55	
1400.3910.01	Interne Verrechnung von Dienstleistungen	14'227.55		20'000.00		34'376.80	
1400.4210.01	Gebühren für Amtshandlungen (Heimatschein, Ausländerausweis, Siegelung)		56'095.35		55'000.00		56'314.80
1400.4210.02	Gebühren für Amtshandlungen (Bauabteilung)		61'492.00		108'000.00		123'629.05
1400.4210.03	Gebühren für Amtshandlungen (Marktgebühren)		4'085.35		4'500.00		7'208.00
1400.4210.04	Gebühren für Amtshandlungen (Feuerschau)		5'350.00		8'300.00		7'170.00
15	Feuerwehr	595'415.77	515'194.97	561'300.00	509'000.00	548'736.94	507'306.51
	Netto Aufwand		80'220.80		52'300.00		41'430.43
150	Feuerwehr	595'415.77	515'194.97	561'300.00	509'000.00	548'736.94	507'306.51
	Netto Aufwand		80'220.80		52'300.00		41'430.43
1500	Feuerwehr	595'415.77	515'194.97	561'300.00	509'000.00	548'736.94	507'306.51
	Netto Aufwand		80'220.80		52'300.00		41'430.43
1500.3000.01	Sitzungsgelder	4'200.00		2'500.00		4'100.00	
1500.3010.01	Löhne	77'615.75		78'600.00		80'456.50	
1500.3010.02	Entschädigungen Einsätze	42'891.00		35'000.00		38'800.35	
1500.3010.03	Entschädigungen Übungen und Kurse	72'637.50		58'000.00		87'768.75	
1500.3050.01	AG-Beiträge AHV, IV, EO, ALV	4'182.10		4'000.00		4'296.00	
1500.3052.01	AG-Beiträge Pensionskasse	3'555.10		3'000.00		2'913.90	
1500.3053.01	AG-Beiträge Unfallversicherungen	1'130.70		200.00		638.60	
1500.3054.01	AG-Beiträge Familienausgleichskasse	1'191.10		1'000.00		1'232.95	
1500.3055.01	AG-Beiträge KTG-Versicherung	439.60		800.00		662.15	
1500.3090.01	Kurs- und Ausbildungskosten	12'693.10		10'800.00		7'509.60	
1500.3100.01	Büromaterial	986.30		500.00		401.00	
1500.3101.01	Betriebs- und Verbrauchsmaterial	9'248.74		7'400.00		7'602.55	
1500.3102.01	Drucksachen und Publikationen	1'053.30		500.00		1'613.54	
1500.3103.01	Fachliteratur und Zeitschriften	1'207.50		2'000.00		1'050.00	
1500.3109.01	Brandschutzschulungen	2'151.00		2'500.00		2'102.30	
1500.3110.01	Anschaffungen Geräte und Mobilien	31'015.20		39'800.00		27'626.95	
1500.3110.02	Anschaffungen PbU	4'805.30		5'000.00		2'160.30	
1500.3112.01	Anschaffungen Ausrüstungs- und Korpsmaterial	15'756.85		11'100.00		6'554.00	
1500.3120.10	Heizkosten	10'858.50		8'500.00		6'718.20	
1500.3120.20	Elektrizität	4'704.50		3'500.00		4'350.05	
1500.3120.30	Wasser, Abwasser, Kehricht	3'185.55		4'100.00		3'190.40	
1500.3130.01	Telefon, Alarm, Porti	5'316.90		3'400.00		4'580.65	



12.2 Erfolgsrechnung nach Funktionen

Konto	Erfolgsrechnung Funktionale Gliederung ER	Rechnung 2018		Budget 2018		Rechnung 2017	
		Aufwand	Ertrag	Aufwand	Ertrag	Aufwand	Ertrag
1500.3130.02	Kosten Dritter für Einsätze	3'825.45		3'000.00		3'170.75	
1500.3130.03	Öffentlichkeitsarbeit	143.20		500.00		382.70	
1500.3130.11	Unterhalt Informatik	4'346.10		5'000.00		5'309.05	
1500.3134.01	Sachversicherungsprämien	10'447.90		11'300.00		10'854.35	
1500.3137.01	Schwellentell	1'458.70		3'000.00		2'042.20	
1500.3137.02	Verkehrsabgaben	2'683.70		3'100.00		3'286.65	
1500.3144.01	Baulicher Unterhalt	14'072.10		20'000.00		6'876.95	
1500.3144.10	Ordentlicher Unterhalt	4'694.50		5'000.00		2'304.70	
1500.3151.01	Unterhalt Maschinen, Geräte, Fahrzeuge, Korpsmaterial	37'370.37		27'000.00		23'573.75	
1500.3160.01	Miete Magazin Schattenhalb inkl. Nebenkosten	3'840.00		3'000.00		3'840.00	
1500.3170.01	Spesenentschädigungen	4'484.45		3'000.00		3'963.45	
1500.3181.01	Tatsächliche Forderungsverluste	3'781.11		4'000.00		4'276.05	
1500.3300.40	Planmässige Abschreibungen Hochbauten	3'009.00		3'000.00		991.00	
1500.3300.60	Planmässige Abschreibungen Mobilien, Fahrzeuge	24'780.00		17'500.00		6'386.00	
1500.3300.90	Bestehendes VV Feuerwehr	132'273.00		132'500.00		132'273.00	
1500.3409.01	Interne Verrechnung von kalk. Zinsen SF	11'627.00		14'000.00		12'082.85	
1500.3612.10	Interne Verrechnung von Dienstleistungen SF	18'440.00		20'500.00		27'286.50	
1500.3612.11	Interne Verrechnung von Sachaufwand SF	500.00		500.00		500.00	
1500.3635.01	Beiträge an Feuerwehrverbände	2'813.60		3'200.00		3'008.25	
1500.4200.01	Feuerwehrpflichtersatzabgaben		301'002.25		319'000.00		290'934.80
1500.4260.01	Rückerstattung für Einsätze und Brandschutzschulungen		62'025.70		56'000.00		82'707.50
1500.4270.01	Bussen		200.00		1'000.00		2'200.00
1500.4309.01	Übrige Einnahmen		13'087.20		1'000.00		2'984.45
1500.4470.01	Pacht- und Mietzinse		15'647.00		17'000.00		15'797.00
1500.4612.01	Kostenanteil Vertragsgemeinden		20'055.20		13'000.00		10'357.60
1500.4613.01	Beiträge Gebäudeversicherung		103'177.62		102'000.00		102'325.16
16	Verteidigung	467'811.83	320'923.65	498'400.00	325'400.00	494'183.40	347'116.15
	Netto Aufwand		146'888.18		173'000.00		147'067.25
161	Militärische Verteidigung	83'497.74	39'170.50	92'900.00	56'000.00	76'742.35	44'626.65
	Netto Aufwand		44'327.24		36'900.00		32'115.70
1610	Militärische Verteidigung	83'497.74	39'170.50	92'900.00	56'000.00	76'742.35	44'626.65
	Netto Aufwand		44'327.24		36'900.00		32'115.70
1610.3101.01	Verbrauchs- und Reinigungsmaterial	5'656.95		7'800.00		6'519.30	
1610.3110.01	Anschaffungen Geräte und Mobilien	4'853.74		5'500.00		6'104.30	
1610.3120.01	Ver- und Entsorgung	8'242.70		9'800.00		7'717.75	
1610.3130.01	Kurtaxen und andere Vergütungen	1'061.00		4'000.00		3'652.00	
1610.3134.01	Sachversicherungsprämien	964.80		800.00		951.10	
1610.3144.01	Baulicher Unterhalt	616.80		4'000.00		4'683.30	



12.2 Erfolgsrechnung nach Funktionen

Konto	Erfolgsrechnung Funktionale Gliederung ER	Rechnung 2018		Budget 2018		Rechnung 2017	
		Aufwand	Ertrag	Aufwand	Ertrag	Aufwand	Ertrag
1610.3151.01	Unterhalt Apparate, Maschinen, Geräte	11'923.50		12'700.00		2'172.10	
1610.3199.01	Übriger Sachaufwand	250.00		300.00		199.60	
1610.3635.01	Beiträge an Schützengesellschaften	24'175.00		18'500.00		20'600.00	
1610.3910.01	Interne Verrechnung von Dienstleistungen	25'753.25		29'500.00		24'142.90	
1610.4260.01	Unterkunftsvergütung Truppen		22'163.40		30'000.00		24'720.10
1610.4309.01	Übrige Einnahmen		17'007.10		26'000.00		19'906.55
162	Zivile Verteidigung	384'314.09	281'753.15	405'500.00	269'400.00	417'441.05	302'489.50
	Netto Aufwand		102'560.94		136'100.00		114'951.55
1620	Zivilschutz Meiringen	112'555.14	11'822.00	134'800.00	3'500.00	118'217.65	6'000.00
	Netto Aufwand		100'733.14		131'300.00		112'217.65
1620.3120.01	Ver- und Entsorgung	19'600.40		22'000.00		19'128.80	
1620.3130.01	Telefon, Alarm, Porti	1'912.35		2'100.00		2'102.00	
1620.3130.11	Unterhalt Informatik			200.00			
1620.3134.01	Sachversicherungsprämien	1'408.70		2'000.00		1'431.50	
1620.3137.01	Schwellentell	1'195.00		2'500.00		1'673.00	
1620.3144.01	Baulicher Unterhalt	17'101.74		31'000.00		18'699.85	
1620.3612.01	Kostenanteil Meiringen an ZSO	67'544.45		74'000.00		72'312.50	
1620.3910.01	Interne Verrechnung von Dienstleistungen	3'792.50		1'000.00		2'870.00	
1620.4260.10	Rückerstattungen		2'000.00				
1620.4501.01	Entnahme aus Fonds Schutzraumersatzabgaben		6'322.00				2'500.00
1620.4611.01	Kantonsbeitrag		3'500.00		3'500.00		3'500.00
1626	Regionale Zivilschutzorganisation ZSO	265'057.75	265'057.75	259'200.00	259'200.00	290'998.35	290'998.35
1626.3000.01	Sitzungsgelder Zivilschutz-Kommission	1'930.00		2'000.00		1'880.00	
1626.3010.01	Löhne	63'152.95		65'500.00		63'806.90	
1626.3050.01	AG-Beiträge AHV, IV, EO, ALV	3'954.80		4'200.00		3'511.00	
1626.3052.01	AG-Beiträge Pensionskasse	3'968.85		4'200.00		4'071.20	
1626.3053.01	AG-Beiträge Unfallversicherungen	1'466.45		2'000.00		1'852.05	
1626.3054.01	AG-Beiträge Familienausgleichskasse	1'133.35		1'200.00		1'056.70	
1626.3055.01	AG-Beiträge KTG-Versicherung	604.45		800.00		681.35	
1626.3090.01	Ausbildungskosten RKZ	10'765.55		18'000.00		11'770.00	
1626.3100.01	Büromaterial	2'497.65		1'700.00		1'514.50	
1626.3101.01	Betriebs- und Verbrauchsmaterial	2'895.90		2'500.00		1'771.55	
1626.3110.01	Anschaffungen Geräte und Mobilien	2'472.15		4'000.00		1'238.00	
1626.3112.01	Anschaffungen Ausrüstungs- und Korpsmaterial	49'080.95		45'000.00		58'197.50	
1626.3130.01	Telefon, Alarm, Porti	7'473.95		3'800.00		3'985.60	
1626.3130.02	Zivilschutzeinsätze	15'183.65		15'000.00		24'102.15	
1626.3130.03	Übungs- und WK-Kosten	14'329.30		12'300.00		16'642.75	
1626.3130.04	Beiträge an RAZ/RKZ	32'134.10		38'400.00		39'093.70	



12.2 Erfolgsrechnung nach Funktionen

Konto	Erfolgsrechnung Funktionale Gliederung ER	Rechnung 2018		Budget 2018		Rechnung 2017	
		Aufwand	Ertrag	Aufwand	Ertrag	Aufwand	Ertrag
1626.3130.11	Unterhalt Informatik	6'850.95		4'100.00		4'893.95	
1626.3134.01	Sachversicherungsprämien	3'520.10		3'300.00		3'393.45	
1626.3137.02	Verkehrsabgaben	3'884.25		3'700.00		4'249.95	
1626.3151.01	Unterhalt Maschinen, Geräte, Fahrzeuge, Korpsmaterial	7'519.25		6'000.00		12'682.00	
1626.3160.01	Miete und Pacht Liegenschaften (ZSA)	9'000.00				9'000.00	
1626.3300.90	Bestehendes VV Zivilschutz	11'833.00		12'000.00		11'833.00	
1626.3900.01	Interne Verrechnung von Sachaufwand	2'000.00		2'000.00		2'000.00	
1626.3910.01	Interne Verrechnung von Dienstleistungen	2'511.60		2'500.00		2'727.35	
1626.3920.01	Interne Verrechnung von Mieten	4'000.00		4'000.00		4'000.00	
1626.3940.01	Verrechnete Zinsen	894.55		1'000.00		1'043.70	
1626.4260.01	Einnahmen Zivilschutzzeinsätze		14'760.20		15'000.00		22'405.90
1626.4260.02	Rückerstattung Dritter (EO)		10'008.00		2'700.00		2'576.85
1626.4501.01	Entnahme aus Fonds Schutzraumersatzabgaben		35'087.00		35'000.00		6'458.00
1626.4611.01	Kantonsbeiträge		7'663.40				45'548.00
1626.4612.01	Kostenanteil Vertragsgemeinden		197'539.15		206'000.00		214'009.60
1626.4910.01	Interne Verrechnung von Dienstleistungen				500.00		
1627	Regionaler Führungsstab	6'701.20	4'873.40	11'500.00	6'700.00	8'225.05	5'491.15
	Netto Aufwand		1'827.80		4'800.00		2'733.90
1627.3000.01	Sitzungsgelder RFO	5'700.00		9'000.00		6'560.00	
1627.3199.01	Übriger Sachaufwand RFO	1'001.20		2'500.00		1'665.05	
1627.4612.01	Kostenanteil Vertragsgemeinden		4'873.40		6'700.00		5'491.15



12.2 Erfolgsrechnung nach Funktionen

Konto	Erfolgsrechnung Funktionale Gliederung ER	Rechnung 2018		Budget 2018		Rechnung 2017	
		Aufwand	Ertrag	Aufwand	Ertrag	Aufwand	Ertrag
2	Bildung	6'109'352.38	2'091'613.60	5'930'700.00	1'987'900.00	5'646'868.46	2'010'511.20
	Netto Aufwand		4'017'738.78		3'942'800.00		3'636'357.26
21	Obligatorische Schule	6'088'352.38	2'091'613.60	5'909'700.00	1'987'900.00	5'627'868.46	2'010'511.20
	Netto Aufwand		3'996'738.78		3'921'800.00		3'617'357.26
211	Eingangsstufe	286'676.85	45'955.00	234'700.00	47'000.00	205'147.30	38'642.55
	Netto Aufwand		240'721.85		187'700.00		166'504.75
2110	Kindergarten	286'676.85	45'955.00	234'700.00	47'000.00	205'147.30	38'642.55
	Netto Aufwand		240'721.85		187'700.00		166'504.75
2110.3109.01	Übriger Material- und Warenaufwand	1'696.00		900.00		775.70	
2110.3111.01	Anschaffungen Geräte und Mobilien	10'424.10		6'000.00			
2110.3130.01	Telefonie, Internet u. Kommunikation	983.90		500.00		513.20	
2110.3130.11	Unterhalt Informatik	3'075.45		2'200.00		438.85	
2110.3611.01	Gemeindeanteil Lastenausgleich Lehrergehälter	222'773.50		200'500.00		177'212.75	
2110.3612.01	Schulkostenbeitrag an Gemeinden	6'284.85					
2110.3900.01	Interne Verrechnung von Sachaufwand	1'242.00		500.00		1'094.00	
2110.3910.01	Interne Verrechnung von Dienstleistungen	39'197.05		23'100.00		24'112.80	
2110.3920.01	Interne Verrechnung von Mieten	1'000.00		1'000.00		1'000.00	
2110.4612.01	Kostenanteil Vertragsgemeinden		45'955.00		47'000.00		38'642.55
212	Primarstufe	1'693'911.73	372'424.40	1'628'900.00	366'000.00	1'682'221.15	413'620.05
	Netto Aufwand		1'321'487.33		1'262'900.00		1'268'601.10
2120	Primarstufe	1'257'580.52	153'204.75	1'232'200.00	156'500.00	1'247'727.05	188'723.25
	Netto Aufwand		1'104'375.77		1'075'700.00		1'059'003.80
2120.3000.01	Sitzungsgelder	1'500.00		3'000.00		1'500.00	
2120.3090.01	Aus- und Weiterbildung	1'535.00		4'300.00		123.20	
2120.3100.01	Büromaterial Pfrundmatte	806.75		600.00		692.00	
2120.3100.02	Büromaterial Hausen	78.65		400.00		155.95	
2120.3100.03	Büromaterial Schattenhalb	326.00		400.00		619.80	
2120.3102.01	Drucksachen und Publikationen Pfrundmatte	1'989.75		1'500.00		519.47	
2120.3102.02	Drucksachen und Publikationen Hausen	298.30		500.00		193.47	
2120.3102.03	Drucksachen und Publikationen Schattenhalb	220.55		500.00		193.86	
2120.3103.01	Fachliteratur und Zeitschriften Pfrundmatte	1'084.80		1'000.00		475.60	
2120.3103.02	Fachliteratur und Zeitschriften Hausen	33.00					
2120.3103.03	Fachliteratur und Zeitschriften Schattenhalb	304.06		500.00			
2120.3104.01	Lehrmittel und Toner Pfrundmatte	32'501.20		33'500.00		29'477.66	
2120.3104.02	Lehrmittel und Toner Hausen	7'861.45		6'000.00		9'409.22	
2120.3104.03	Lehrmittel und Toner Schattenhalb	8'966.52		7'800.00		7'893.94	



12.2 Erfolgsrechnung nach Funktionen

Konto	Erfolgsrechnung Funktionale Gliederung ER	Rechnung 2018		Budget 2018		Rechnung 2017	
		Aufwand	Ertrag	Aufwand	Ertrag	Aufwand	Ertrag
2120.3104.11	Material Handarbeiten und Werken Pfrundmatte	13'138.00		13'000.00		11'814.32	
2120.3104.12	Material Handarbeiten und Werken Hausen	3'222.70		3'300.00		2'030.00	
2120.3104.13	Material Handarbeiten und Werken Schattenhalb	3'226.00		2'900.00		2'376.12	
2120.3110.01	Anschaffungen Schulmobiliar Pfrundmatte	4'500.00		4'500.00		385.00	
2120.3110.02	Anschaffungen Schulmobiliar Hausen			500.00		43.75	
2120.3110.03	Anschaffungen Schulmobiliar Schattenhalb	182.90		500.00		292.75	
2120.3110.11	Anschaffungen Schulgeräte, Werkzeug, Orchestermaterial Pfrundmatte	3'073.90		3'000.00		5'622.50	
2120.3110.12	Anschaffungen Schulgeräte, Werkzeug, Orchestermaterial Hausen	3'172.20		200.00			
2120.3110.13	Anschaffungen Schulgeräte, Werkzeug, Orchestermaterial Schattenhalb			100.00		1'564.60	
2120.3113.11	Anschaffungen Informatik (Hardware) Pfrundmatte	11'219.00		11'500.00		7'962.10	
2120.3113.12	Anschaffungen Informatik (Hardware) Hausen	7'251.30		8'800.00		6'581.55	
2120.3113.13	Anschaffungen Informatik (Hardware) Schattenhalb	4'632.60		6'700.00		10'464.35	
2120.3119.01	Anschaffungen Turngeräte Pfrundmatte	1'030.60		1'000.00		997.85	
2120.3119.02	Anschaffungen Turngeräte Hausen	450.30		600.00		842.00	
2120.3119.03	Anschaffungen Turngeräte Schattenhalb	186.80		300.00		583.10	
2120.3130.01	Telefonie, Internet, Kommunikation Pfrundmatte	748.85		1'000.00		1'485.40	
2120.3130.02	Telefonie, Internet, Kommunikation Hausen	1'249.35		1'000.00		1'177.30	
2120.3130.03	Telefonie, Internet, Kommunikation Schattenhalb	859.75		500.00		888.25	
2120.3130.05	Dienstleistungen Übersetzungen	230.00		900.00		334.25	
2120.3130.06	Dienstleistungen Schülertransporte Unterricht	3'193.20				3'270.00	
2120.3130.11	Unterhalt Informatik Pfrundmatte	35'294.55		36'000.00		28'058.70	
2120.3130.12	Unterhalt Informatik Hausen	4'971.20		4'500.00		7'160.40	
2120.3130.13	Unterhalt Informatik Schattenhalb	4'971.20		4'500.00		6'092.75	
2120.3150.02	Servicegebühren Kopiergeräte	10'393.75		10'600.00		8'849.30	
2120.3159.01	Unterhalt Mobilien, Geräte, Maschinen, Orchestermaterial Pfrundmatte	1'696.05		4'200.00		2'116.60	
2120.3159.02	Unterhalt Mobilien, Geräte, Maschinen, Orchestermaterial Hausen	849.10		1'000.00		586.40	
2120.3159.03	Unterhalt Mobilien, Geräte, Maschinen, Orchestermaterial Schattenhalb	500.55		1'000.00		504.40	
2120.3161.01	Benutzungsgebühren	-198.80		4'500.00		2'980.00	
2120.3170.01	Reisekosten und Spesen Pfrundmatte	5'959.40		1'500.00		4'365.73	
2120.3170.02	Reisekosten und Spesen Hausen	124.25		200.00		24.00	
2120.3170.03	Reisekosten und Spesen Schattenhalb	219.34		200.00		24.00	
2120.3171.01	Exkursionen, Schulreisen, Veranstaltungen Pfrundmatte	14'334.80		17'800.00		11'111.54	
2120.3171.02	Exkursionen, Schulreisen, Veranstaltungen Hausen	1'521.95		1'600.00		1'422.91	
2120.3171.03	Exkursionen, Schulreisen, Veranstaltungen Schattenhalb	2'405.70		1'800.00		1'778.91	
2120.3611.01	Gemeindeanteil Lastenausgleich Lehrergehälter	885'979.50		845'000.00		868'205.50	
2120.3612.01	Schulkostenbeitrag an Gemeinden	11'801.50		10'000.00		19'576.20	
2120.3900.01	Interne Verrechnung von Sachaufwand	2'604.00		500.00		2'727.50	
2120.3910.01	Interne Verrechnung von Dienstleistungen	154'079.00		166'000.00		171'172.85	
2120.3920.01	Interne Verrechnung von Mieten	1'000.00		1'000.00		1'000.00	
2120.4309.01	Übrige Einnahmen		2'159.65		3'000.00		1'984.35
2120.4612.01	Kostenanteil Vertragsgemeinden		151'045.10		153'500.00		186'738.90



12.2 Erfolgsrechnung nach Funktionen

Konto	Erfolgsrechnung Funktionale Gliederung ER	Rechnung 2018		Budget 2018		Rechnung 2017	
		Aufwand	Ertrag	Aufwand	Ertrag	Aufwand	Ertrag
2121	BMV	436'331.21	219'219.65	396'700.00	209'500.00	434'494.10	224'896.80
	Netto Aufwand		217'111.56		187'200.00		209'597.30
2121.3090.01	Aus- und Weiterbildung			1'000.00			
2121.3104.01	Lehrmittel, Toner, Büromaterial	9'207.46		10'000.00		10'701.05	
2121.3110.01	Anschaffungen Schulgeräte, Werkzeug, Orchestermaterial	916.55		1'200.00		683.95	
2121.3113.11	Anschaffungen Informatik (Hardware)	3'031.65		3'200.00			
2121.3130.11	Unterhalt Informatik	3'249.50		3'200.00		1'875.80	
2121.3170.01	Reisekosten und Spesen	3'522.05		3'000.00		2'798.80	
2121.3611.01	Gemeindeanteil Lastenausgleich Lehrergehälter	408'155.50		366'800.00		410'198.75	
2121.3910.01	Interne Verrechnung von Dienstleistungen	448.50		500.00		435.75	
2121.3920.01	Interne Verrechnung von Mieten	7'800.00		7'800.00		7'800.00	
2121.4612.01	Kostenanteil Vertragsgemeinden		219'219.65		209'500.00		224'896.80
213	Oberstufe	1'350'891.22	964'847.70	1'394'200.00	930'100.00	1'381'159.12	909'421.70
	Netto Aufwand		386'043.52		464'100.00		471'737.42
2130	Sekundarstufe I	1'350'891.22	964'847.70	1'394'200.00	930'100.00	1'381'159.12	909'421.70
	Netto Aufwand		386'043.52		464'100.00		471'737.42
2130.3000.01	Sitzungsgelder	2'900.00		8'000.00		3'280.00	
2130.3090.01	Aus- und Weiterbildung	1'675.00		2'000.00		1'053.20	
2130.3100.01	Büromaterial	533.85		2'000.00		1'215.90	
2130.3102.01	Drucksachen und Publikationen	1'274.60		1'200.00		1'254.90	
2130.3103.01	Fachliteratur und Zeitschriften	120.00		200.00		287.20	
2130.3104.01	Lehrmittel und Toner	69'927.02		70'400.00		58'076.75	
2130.3104.02	Material Handarbeiten und Werken	18'929.51		21'000.00		17'690.86	
2130.3105.01	Lebensmittel Hauswirtschaft	13'274.70		23'500.00		17'909.50	
2130.3110.01	Anschaffungen Schulmobiliar					469.00	
2130.3111.01	Anschaffungen Schulgeräte, Werkzeug, Orchestermaterial	4'611.35		5'500.00		4'584.40	
2130.3111.02	Anschaffungen Geräte Hauswirtschaft	530.70		5'000.00		593.30	
2130.3113.11	Anschaffungen Informatik (Hardware)	15'026.20		14'200.00		39'348.25	
2130.3119.01	Anschaffungen Turngeräte	1'337.20		2'500.00		1'986.90	
2130.3130.01	Telefonie, Internet, Kommunikation	2'947.65		2'000.00		3'171.15	
2130.3130.02	Dienstleistungen Dritter	718.00		1'000.00			
2130.3130.11	Unterhalt Informatik	38'586.90		39'600.00		30'648.75	
2130.3150.02	Servicegebühren Kopiergeräte	4'749.25		4'300.00		3'333.50	
2130.3159.01	Unterhalt Mobilien, Geräte, Maschinen, Orchestermaterial	1'710.30		5'800.00		2'703.25	
2130.3159.02	Unterhalt Mobilien, Geräte, Maschinen Hauswirtschaft	336.55		1'000.00		9'537.70	
2130.3161.01	Benutzungsgebühren	-708.00		2'200.00		1'558.00	
2130.3170.01	Reisekosten und Spesen	2'780.55		1'000.00		4'477.87	
2130.3171.01	Exkursionen, Schulreisen, Veranstaltungen	21'911.14		30'600.00		18'875.04	



12.2 Erfolgsrechnung nach Funktionen

Konto	Erfolgsrechnung Funktionale Gliederung ER	Rechnung 2018		Budget 2018		Rechnung 2017	
		Aufwand	Ertrag	Aufwand	Ertrag	Aufwand	Ertrag
2130.3611.01	Gemeindeanteil Lastenausgleich Lehrergehälter	933'412.50		978'000.00		976'700.75	
2130.3612.01	Schulkostenbeitrag an Gemeinden	91'065.70		54'900.00		63'260.75	
2130.3635.01	Mitgliederbeiträge			200.00			
2130.3900.01	Interne Verrechnung von Sachaufwand	2'154.00		500.00		2'178.50	
2130.3910.01	Interne Verrechnung von Dienstleistungen	120'086.55		116'600.00		115'963.70	
2130.3920.01	Interne Verrechnung von Mieten	1'000.00		1'000.00		1'000.00	
2130.4309.01	Übrige Einnahmen		9'580.80		7'000.00		2'581.60
2130.4612.01	Kostenanteil Vertragsgemeinden		955'266.90		923'100.00		906'840.10
214	Musikschulen	43'080.65		50'000.00		41'748.60	
	Netto Aufwand		43'080.65		50'000.00		41'748.60
2140	Musikschulen	43'080.65		50'000.00		41'748.60	
	Netto Aufwand		43'080.65		50'000.00		41'748.60
2140.3636.01	Beitrag Musikschule Oberland Ost	43'080.65		50'000.00		41'748.60	
217	Schulliegenschaften	2'215'536.73	510'630.70	2'126'000.00	448'400.00	1'828'501.94	454'566.10
	Netto Aufwand		1'704'906.03		1'677'600.00		1'373'935.84
2170	Schulanlagen Hausen und Schattenhalb	276'430.65	34'073.80	204'200.00	33'200.00	159'973.45	29'819.15
	Netto Aufwand		242'356.85		171'000.00		130'154.30
2170.3010.01	Löhne	21'960.70		19'000.00		18'453.40	
2170.3050.01	AG-Beiträge AHV, IV, EO, ALV	1'317.70		1'200.00		1'097.90	
2170.3053.01	AG-Beiträge Unfallversicherungen	492.50		400.00		428.85	
2170.3054.01	AG-Beiträge Familienausgleichskasse	377.75		400.00		314.70	
2170.3055.01	AG-Beiträge KTG-Versicherung	252.40		200.00		248.75	
2170.3101.01	Reinigungs- und Verbrauchsmaterial	691.40		1'500.00		659.15	
2170.3110.01	Anschaffungen Mobilien und Geräte			500.00			
2170.3120.10	Heizkosten	8'252.20		10'700.00		5'385.15	
2170.3120.20	Elektrizität	3'716.75		4'000.00		4'326.90	
2170.3120.30	Wasser, Abwasser, Kehricht	3'372.45		4'200.00		3'487.60	
2170.3134.01	Sachversicherungsprämien	2'839.70		2'900.00		2'859.50	
2170.3137.01	Schwellentell	1'461.85		3'500.00		2'046.60	
2170.3144.01	Baulicher Unterhalt	24'434.40		41'000.00		4'211.15	
2170.3144.10	Ordentlicher Unterhalt	442.75		3'000.00		103.00	
2170.3151.01	Unterhalt Apparate, Maschinen, Geräte			500.00			
2170.3160.01	Miete Schulhaus Schattenhalb	195'269.10		103'000.00		111'659.40	
2170.3300.40	Planmässige Abschreibungen Hochbauten	5'841.00		4'200.00			
2170.3910.01	Interne Verrechnung von Dienstleistungen	5'708.00		3'000.00		4'691.40	
2170.3940.01	Verrechnete Zinsen			1'000.00			
2170.4260.01	Rückerstattung Dritter		692.25				
2170.4470.01	Pacht- und Mietzinse		13'680.00		13'700.00		13'680.00



12.2 Erfolgsrechnung nach Funktionen

Konto	Erfolgsrechnung Funktionale Gliederung ER	Rechnung 2018		Budget 2018		Rechnung 2017	
		Aufwand	Ertrag	Aufwand	Ertrag	Aufwand	Ertrag
2170.4612.01	Kostenanteil Vertragsgemeinden		19'701.55		19'500.00		16'139.15
2172	Schulanlagen Pfrundmatte	388'815.25	67'471.20	386'600.00	70'700.00	387'310.50	71'237.60
	Netto Aufwand		321'344.05		315'900.00		316'072.90
2172.3010.01	Löhne	115'023.45		108'600.00		108'848.90	
2172.3050.01	AG-Beiträge AHV, IV, EO, ALV	6'501.80		6'800.00		5'666.85	
2172.3052.01	AG-Beiträge Pensionskasse	10'507.00		9'600.00		9'390.60	
2172.3053.01	AG-Beiträge Unfallversicherungen	2'763.00		2'600.00		2'218.45	
2172.3054.01	AG-Beiträge Familienausgleichskasse	1'865.00		2'000.00		1'625.55	
2172.3055.01	AG-Beiträge KTG-Versicherung	1'133.35		1'200.00		991.80	
2172.3101.01	Reinigungs- und Verbrauchsmaterial	4'341.35		3'000.00		2'352.85	
2172.3109.01	Übriger Material- und Warenaufwand	1'033.35		500.00		713.00	
2172.3110.01	Anschaffungen Mobilien und Geräte	1'110.55		1'000.00		336.95	
2172.3112.01	Dienstkleider			400.00		176.30	
2172.3120.10	Heizkosten	22'765.25		22'000.00		23'844.05	
2172.3120.20	Elektrizität	8'000.85		4'000.00		3'981.40	
2172.3120.30	Wasser, Abwasser, Kehricht	10'851.25		10'700.00		10'197.10	
2172.3134.01	Sachversicherungsprämien	8'105.05		8'200.00		8'147.60	
2172.3137.01	Schwellentell	4'201.10		11'400.00		5'881.55	
2172.3144.01	Baulicher Unterhalt	40'365.35		36'500.00		64'649.80	
2172.3144.10	Ordentlicher Unterhalt	6'384.40		8'000.00		2'448.10	
2172.3151.01	Unterhalt Apparate, Maschinen, Geräte	377.45		2'000.00		1'043.35	
2172.3300.40	Planmässige Abschreibungen Hochbauten	7'037.00		8'600.00			
2172.3300.90	Bestehendes VV Schulhaus Pfrundmatte	109'035.00		109'000.00		109'035.00	
2172.3910.01	Interne Verrechnung von Dienstleistungen	17'228.35		19'500.00		15'629.60	
2172.3940.01	Verrechnete Zinsen	10'185.35		11'000.00		10'131.70	
2172.4470.01	Pacht- und Mietzinse		400.00		400.00		400.00
2172.4472.01	Vergütung für Benützungen Liegenschaften		4'630.00		3'000.00		5'563.00
2172.4612.01	Kostenanteil Vertragsgemeinden		34'773.75		36'500.00		39'193.00
2172.4910.01	Interne Verrechnung von Dienstleistungen		19'867.45		23'000.00		18'281.60
2172.4920.01	Interne Verrechnung von Mieten		7'800.00		7'800.00		7'800.00
2173	Schulanlagen Kapellen	761'058.90	64'709.90	799'600.00	49'800.00	781'173.03	68'708.95
	Netto Aufwand		696'349.00		749'800.00		712'464.08
2173.3010.01	Löhne	181'159.60		191'000.00		196'837.65	
2173.3050.01	AG-Beiträge AHV, IV, EO, ALV	11'280.00		12'000.00		11'131.95	
2173.3052.01	AG-Beiträge Pensionskasse	17'717.40		17'800.00		17'456.40	
2173.3053.01	AG-Beiträge Unfallversicherungen	4'709.05		4'800.00		4'407.75	
2173.3054.01	AG-Beiträge Familienausgleichskasse	3'234.50		3'400.00		3'229.70	
2173.3055.01	AG-Beiträge KTG-Versicherung	2'094.40		2'400.00		2'090.95	
2173.3090.01	Aus- und Weiterbildung	110.00		2'000.00		2'274.55	



12.2 Erfolgsrechnung nach Funktionen

Konto	Erfolgsrechnung Funktionale Gliederung ER	Rechnung 2018		Budget 2018		Rechnung 2017	
		Aufwand	Ertrag	Aufwand	Ertrag	Aufwand	Ertrag
2173.3101.01	Reinigungs- und Verbrauchsmaterial	8'560.00		11'000.00		11'469.20	
2173.3109.01	Übriger Material- und Warenaufwand	518.95		1'500.00		1'420.95	
2173.3110.01	Anschaffungen Geräte und Mobilien	1'276.50		1'500.00		4'066.65	
2173.3112.01	Dienstkleider	412.55		500.00		594.30	
2173.3120.10	Heizkosten	29'268.00		30'000.00		33'017.15	
2173.3120.20	Elektrizität	9'882.25		7'400.00		7'655.80	
2173.3120.30	Wasser, Abwasser, Kehricht	11'394.00		11'900.00		11'419.85	
2173.3134.01	Sachversicherungsprämien	12'576.85		12'400.00		12'444.25	
2173.3137.01	Schwellentell	4'180.90		8'500.00		5'853.20	
2173.3144.01	Baulicher Unterhalt	56'177.70		63'000.00		41'118.27	
2173.3144.10	Ordentlicher Unterhalt	5'622.90		8'800.00		4'479.80	
2173.3151.01	Unterhalt Apparate, Maschinen, Geräte	1'895.95		3'000.00		4'522.35	
2173.3170.01	Reisekosten und Spesen	503.30		500.00		146.36	
2173.3300.90	Bestehendes VV Schulhaus Kapellen	365'186.00		365'200.00		365'186.00	
2173.3910.01	Interne Verrechnung von Dienstleistungen	5'690.00		7'500.00		8'140.50	
2173.3940.01	Verrechnete Zinsen	27'608.10		33'500.00		32'209.45	
2173.4309.01	Übrige Einnahmen		2'134.45				6'525.50
2173.4470.01	Pacht- und Mietzinse		29'930.00		29'300.00		32'898.50
2173.4612.10	Interne Verrechnung von Dienstleistungen SF		1'686.70				236.40
2173.4910.01	Interne Verrechnung von Dienstleistungen		30'958.75		20'500.00		29'048.55
2174	Schulanlagen Lenggasse 21		3'300.00				
	Netto Ertrag	3'300.00					
2174.4470.01	Pacht- und Mietzinse		3'300.00				
2175	Schulanlagen Turnhalle Meiringen	265'990.45	97'984.40	166'300.00	92'900.00	140'243.96	99'501.40
	Netto Aufwand		168'006.05		73'400.00		40'742.56
2175.3101.01	Reinigungs- und Verbrauchsmaterial	2'707.50		5'000.00		3'639.26	
2175.3110.01	Anschaffung Mobilien und Turngeräte			2'000.00		4'979.80	
2175.3120.20	Elektrizität	4'958.75		5'000.00		4'677.30	
2175.3120.30	Wasser, Abwasser, Kehricht	4'378.85		4'400.00		4'391.00	
2175.3134.01	Sachversicherungsprämien	2'999.55		3'100.00		578.45	
2175.3137.01	Schwellentell	1'109.10		2'300.00		1'552.75	
2175.3144.01	Baulicher Unterhalt	1'139.05		8'000.00		3'370.90	
2175.3144.10	Ordentlicher Unterhalt	976.50		1'000.00		713.05	
2175.3151.01	Unterhalt Apparate, Maschinen, Geräte	8'404.45		8'000.00		6'013.25	
2175.3301.40	Ausserplanmässige Abschreibungen Hochbauten	129'030.00					
2175.3910.01	Interne Verrechnung von Dienstleistungen	110'286.70		127'500.00		110'328.20	
2175.4309.01	Übrige Einnahmen		3'259.50		500.00		2'856.10
2175.4472.01	Vergütung für Benützungen Liegenschaften		5'795.00		6'000.00		6'090.00
2175.4910.01	Interne Verrechnung von Dienstleistungen		88'929.90		86'400.00		90'555.30



12.2 Erfolgsrechnung nach Funktionen

Konto	Erfolgsrechnung Funktionale Gliederung ER	Rechnung 2018		Budget 2018		Rechnung 2017	
		Aufwand	Ertrag	Aufwand	Ertrag	Aufwand	Ertrag
2176	Schulanlagen Unterbach inkl. Aussenanlagen	137'389.18	75'280.60	161'500.00	58'100.00	100'690.75	58'758.95
	Netto Aufwand		62'108.58		103'400.00		41'931.80
2176.3010.01	Löhne	15'502.25		15'800.00		17'153.40	
2176.3050.01	AG-Beiträge AHV, IV, EO, ALV	706.80		1'000.00		737.55	
2176.3053.01	AG-Beiträge Unfallversicherungen	330.95		400.00		343.30	
2176.3054.01	AG-Beiträge Familienausgleichskasse	213.60		200.00		233.60	
2176.3055.01	AG-Beiträge KTG-Versicherung	160.10		200.00		217.60	
2176.3101.01	Reinigungs- und Verbrauchsmaterial	414.70		1'000.00		862.95	
2176.3110.01	Anschaffungen Geräte und Mobilien	144.35		6'000.00			
2176.3120.10	Heizkosten	15'599.90		23'000.00		15'412.40	
2176.3120.20	Elektrizität	9'175.40		9'500.00		8'044.10	
2176.3120.30	Wasser, Abwasser, Kehricht	6'167.25		9'100.00		5'606.10	
2176.3134.01	Sachversicherungsprämien	4'931.95		5'400.00		4'975.15	
2176.3137.01	Schwellentell	1'554.20		3'300.00		2'175.95	
2176.3144.01	Baulicher Unterhalt	45'186.63		56'400.00		21'595.15	
2176.3144.10	Ordentlicher Unterhalt	7'087.95		4'000.00		3'833.15	
2176.3151.01	Unterhalt Apparate, Maschinen, Geräte	1'103.80		2'000.00			
2176.3300.40	Planmässige Abschreibungen Hochbauten	4'024.00		5'200.00		4'024.00	
2176.3910.01	Interne Verrechnung von Dienstleistungen	23'868.45		17'000.00		15'476.35	
2176.3940.01	Verrechnete Zinsen	1'216.90		2'000.00			
2176.4260.01	Rückerstattung Dritter		2'725.75				1'426.50
2176.4470.01	Pacht- und Mietzinse		42'676.00		34'100.00		35'012.50
2176.4479.01	Beitrag armasuisse an Betriebs- und Zinskosten		29'878.85		23'000.00		22'319.95
2176.4910.01	Interne Verrechnung von Dienstleistungen				1'000.00		
2177	Schulanlagen Sportanlagen	106'856.75	89'544.75	128'100.00	86'700.00	125'212.80	90'555.30
	Netto Aufwand		17'312.00		41'400.00		34'657.50
2177.3101.01	Reinigungs- und Verbrauchsmaterial	36.05		1'000.00			
2177.3110.01	Anschaffungen Geräte und Mobilien	3'632.70		4'500.00		2'097.50	
2177.3120.01	Ver- und Entsorgung	2'839.80		3'300.00		3'385.35	
2177.3137.01	Schwellentell	623.00		1'300.00		872.20	
2177.3144.01	Baulicher Unterhalt	2'209.75		6'500.00		14'386.35	
2177.3300.60	Planmässige Abschreibungen Mobilien, Fahrzeuge	4'743.00				4'743.00	
2177.3300.90	Bestehendes VV Sportanlagen	27'063.00		27'000.00		27'063.00	
2177.3910.01	Interne Verrechnung von Dienstleistungen	63'125.70		82'000.00		70'278.50	
2177.3940.01	Verrechnete Zinsen	2'583.75		2'500.00		2'386.90	
2177.4309.01	Übrige Einnahmen		614.85		200.00		
2177.4910.01	Interne Verrechnung von Dienstleistungen		88'929.90		86'500.00		90'555.30
2178	Schulanlagen Kindergarten/Mittagstisch Amtshausgasse 27	164'483.95	48'222.70	173'700.00	46'000.00	43'166.60	25'303.35
	Netto Aufwand		116'261.25		127'700.00		17'863.25



12.2 Erfolgsrechnung nach Funktionen

Konto	Erfolgsrechnung Funktionale Gliederung ER	Rechnung 2018		Budget 2018		Rechnung 2017	
		Aufwand	Ertrag	Aufwand	Ertrag	Aufwand	Ertrag
2178.3101.01	Reinigungs- und Verbrauchsmaterial	983.20					
2178.3110.01	Anschaffungen Geräte und Mobilien	1'505.40					
2178.3120.10	Heizkosten	3'866.30		5'800.00		5'343.40	
2178.3120.20	Elektrizität	1'663.15		1'700.00		1'500.25	
2178.3120.30	Wasser, Abwasser, Kehricht	3'170.35		5'000.00		1'631.60	
2178.3134.01	Sachversicherungsprämien	2'125.30		2'200.00		1'601.55	
2178.3137.01	Schwellentell	453.25		1'600.00		634.55	
2178.3144.01	Baulicher Unterhalt	14'085.95		13'000.00		8'829.30	
2178.3144.10	Ordentlicher Unterhalt	1'566.90		1'000.00		561.65	
2178.3300.40	Planmässige Abschreibungen Hochbauten	99'305.00		96'000.00			
2178.3300.90	Bestehendes VV Tagesbetreuung	5'900.00		5'900.00		5'900.00	
2178.3910.01	Interne Verrechnung von Dienstleistungen	19'217.50		26'500.00		16'149.35	
2178.3940.01	Verrechnete Zinsen	10'641.65		15'000.00		1'014.95	
2178.4260.01	Rückerstattungen Dritter						600.00
2178.4470.01	Pacht- und Mietzinse						2'333.00
2178.4612.01	Kostenanteil Vertragsgemeinden		16'522.70		14'500.00		2'670.35
2178.4920.01	Interne Verrechnung von Mieten		31'700.00		31'500.00		19'700.00
2179	Schulanlagen Kindergarten Amtshausgasse 6	114'511.60	30'043.35	106'000.00	11'000.00	90'730.85	10'681.40
	Netto Aufwand		84'468.25		95'000.00		80'049.45
2179.3120.10	Heizkosten	4'872.15		7'000.00		5'322.45	
2179.3120.20	Elektrizität	1'252.45		1'400.00		1'254.05	
2179.3120.30	Wasser, Abwasser, Kehricht	1'214.20		1'400.00		1'255.50	
2179.3134.01	Sachversicherungsprämien	1'472.10		1'800.00		1'701.60	
2179.3137.01	Schwellentell	372.50		800.00		781.70	
2179.3144.01	Baulicher Unterhalt	31'143.45		23'000.00		2'791.80	
2179.3144.10	Ordentlicher Unterhalt	2'568.80		1'500.00		1'074.50	
2179.3300.40	Planmässige Abschreibungen Hochbauten	34'088.00		34'100.00		34'088.00	
2179.3910.01	Interne Verrechnung von Dienstleistungen	27'649.20		23'000.00		32'153.00	
2179.3940.01	Verrechnete Zinsen	9'878.75		12'000.00		10'308.25	
2179.4260.01	Rückerstattungen Dritter		16'998.10				
2179.4612.01	Kostenanteil Vertragsgemeinden		13'045.25		11'000.00		10'681.40
218	Tagesbetreuung	248'186.95	142'391.35	246'100.00	139'400.00	230'638.60	138'157.05
	Netto Aufwand		105'795.60		106'700.00		92'481.55
2180	Tagesbetreuung	248'186.95	142'391.35	246'100.00	139'400.00	230'638.60	138'157.05
	Netto Aufwand		105'795.60		106'700.00		92'481.55
2180.3010.01	Löhne	136'053.15		136'400.00		137'712.05	
2180.3050.01	AG-Beiträge AHV, IV, EO, ALV	8'261.85		8'600.00		8'425.70	
2180.3052.01	AG-Beiträge Pensionskasse	9'954.40		11'200.00		10'898.90	



12.2 Erfolgsrechnung nach Funktionen

Konto	Erfolgsrechnung Funktionale Gliederung ER	Rechnung 2018		Budget 2018		Rechnung 2017	
		Aufwand	Ertrag	Aufwand	Ertrag	Aufwand	Ertrag
2180.3053.01	AG-Beiträge Unfallversicherungen	3'336.95		3'400.00		3'110.65	
2180.3054.01	AG-Beiträge Familienausgleichskasse	2'369.90		2'400.00		2'417.05	
2180.3055.01	AG-Beiträge KTG-Versicherung	1'782.45		1'800.00		1'909.15	
2180.3090.01	Aus- und Weiterbildung	215.60		2'000.00		2'295.60	
2180.3100.01	Büromaterial	1'615.59		2'500.00		666.77	
2180.3105.01	Lebensmittel	13'097.61		12'000.00		12'340.26	
2180.3109.01	Übriger Material- und Warenaufwand	1'134.85		1'000.00		1'063.20	
2180.3111.01	Anschaffungen Geräte und Mobilien	7'868.15		8'200.00		820.57	
2180.3130.01	Telefonie, Internet, Kommunikation, IT	2'739.95		1'900.00		1'637.25	
2180.3151.01	Unterhalt Maschinen und Geräte	380.00		500.00			
2180.3170.01	Reisekosten und Spesen	245.00		700.00		126.00	
2180.3910.01	Interne Verrechnung von Dienstleistungen	27'431.50		22'000.00		27'515.45	
2180.3920.01	Interne Verrechnung von Mieten	31'700.00		31'500.00		19'700.00	
2180.4230.01	Elternbeiträge Betreuungsmodule		41'255.25		37'000.00		37'915.10
2180.4260.01	Rückerstattung Dritter						113.70
2180.4260.04	Elternbeiträge Mittagstisch		19'405.00		20'000.00		18'386.00
2180.4612.01	Beiträge Gemeinden		3'740.80		7'000.00		11'672.65
2180.4631.01	Beiträge vom Kanton		77'990.30		75'400.00		70'069.60
219	Obligatorische Schule	250'068.25	55'364.45	229'800.00	57'000.00	258'451.75	56'103.75
	Netto Aufwand		194'703.80		172'800.00		202'348.00
2190	Schulleitung und Schulverwaltung	102'790.65	7'322.80	99'800.00	19'000.00	107'076.25	8'020.75
	Netto Aufwand		95'467.85		80'800.00		99'055.50
2190.3010.01	Löhne	60'778.20		60'000.00		67'700.35	
2190.3050.01	AG-Beiträge AHV, IV, EO, ALV	3'689.70		3'600.00		3'599.00	
2190.3052.01	AG-Beiträge Pensionskasse	5'413.20		5'600.00		5'407.20	
2190.3053.01	AG-Beiträge Unfallversicherungen	370.60		400.00		434.70	
2190.3054.01	AG-Beiträge Familienausgleichskasse	1'058.90		1'000.00		1'038.95	
2190.3055.01	AG-Beiträge KTG-Versicherung	836.10		800.00		944.35	
2190.3090.01	Aus- und Weiterbildung	3'876.40		3'000.00		1'577.70	
2190.3113.11	Anschaffungen Informatik (Hardware)	2'711.70		2'700.00		3'566.60	
2190.3130.01	Telefonie, Internet, Kommunikation	1'838.15		2'000.00		1'304.35	
2190.3130.11	Unterhalt Informatik	5'605.85		4'600.00		3'772.50	
2190.3170.01	Reisekosten und Spesen	223.60		500.00		1'892.20	
2190.3611.01	Gemeindeanteil Lastenausgleich Lehrergehälter	16'388.25		15'600.00		15'838.35	
2190.4612.01	Kostenanteil Vertragsgemeinden		7'322.80		19'000.00		8'020.75
2192	Schulbibliothek					2'678.80	
	Netto Aufwand						2'678.80
2192.3103.01	Bibliothekbücher Pfrundmatte					2'678.80	



12.2 Erfolgsrechnung nach Funktionen

Konto	Erfolgsrechnung Funktionale Gliederung ER	Rechnung 2018		Budget 2018		Rechnung 2017	
		Aufwand	Ertrag	Aufwand	Ertrag	Aufwand	Ertrag
2195	Schülertransporte	147'277.60	48'041.65	130'000.00	38'000.00	148'696.70	48'083.00
	Netto Aufwand		99'235.95		92'000.00		100'613.70
2195.3130.10	Transportkosten Schule Meiringen	147'277.60		130'000.00		148'696.70	
2195.4260.01	Rückerstattung Schülertransportkosten KG		4'230.65				6'612.00
2195.4611.10	Kantonsbeitrag Schule Meiringen		43'811.00		38'000.00		41'471.00
29	Übriges Bildungswesen	21'000.00		21'000.00		19'000.00	
	Netto Aufwand		21'000.00		21'000.00		19'000.00
299	Bildung	21'000.00		21'000.00		19'000.00	
	Netto Aufwand		21'000.00		21'000.00		19'000.00
2990	Übrige Bildung	2'000.00		2'000.00			
	Netto Aufwand		2'000.00		2'000.00		
2990.3635.01	Beitrag Hasliolympiade	2'000.00		2'000.00			
2991	Erwachsenenbildung	19'000.00		19'000.00		19'000.00	
	Netto Aufwand		19'000.00		19'000.00		19'000.00
2991.3636.01	Beitrag Volkshochschule	19'000.00		19'000.00		19'000.00	



12.2 Erfolgsrechnung nach Funktionen

Konto	Erfolgsrechnung Funktionale Gliederung ER	Rechnung 2018		Budget 2018		Rechnung 2017	
		Aufwand	Ertrag	Aufwand	Ertrag	Aufwand	Ertrag
3	Kultur, Sport und Freizeit, Kirche	899'098.63	391'801.65	832'000.00	412'300.00	871'818.58	388'033.80
	Netto Aufwand		507'296.98		419'700.00		483'784.78
31	Kulturerbe	10'257.00		7'900.00		7'845.50	
	Netto Aufwand		10'257.00		7'900.00		7'845.50
311	Museen und bildende Kunst	10'257.00		7'900.00		7'845.50	
	Netto Aufwand		10'257.00		7'900.00		7'845.50
3110	Museen und bildende Kunst	10'257.00		7'900.00		7'845.50	
	Netto Aufwand		10'257.00		7'900.00		7'845.50
3110.3636.01	Naturkundliche Sammlung	4'711.00		4'800.00		4'777.00	
3110.3636.02	Verschiedene Beiträge	5'546.00		3'100.00		3'068.50	
32	Kultur, übrige	74'125.55	29'775.55	77'300.00	31'700.00	79'794.25	31'564.25
	Netto Aufwand		44'350.00		45'600.00		48'230.00
321	Bibliotheken	29'775.55	29'775.55	31'700.00	31'700.00	31'564.25	31'564.25
3210	Bibliotheken	29'775.55	29'775.55	31'700.00	31'700.00	31'564.25	31'564.25
3210.3010.01	Löhne	14'507.55		14'600.00		14'544.85	
3210.3050.01	AG-Beiträge AHV, IV, EO, ALV	638.15		1'000.00		862.30	
3210.3052.01	AG-Beiträge Pensionskasse	273.60		400.00		287.55	
3210.3053.01	AG-Beiträge Unfallversicherungen	23.95		200.00		38.15	
3210.3054.01	AG-Beiträge Familienausgleichskasse	183.05		200.00		247.35	
3210.3055.01	AG-Beiträge KTG-Versicherung	54.15		100.00		192.85	
3210.3090.01	Aus- und Weiterbildung	80.00		200.00			
3210.3100.01	Büromaterial	869.50		800.00		162.60	
3210.3100.02	Drucksachen, Publikationen	409.30		700.00		675.00	
3210.3109.01	Übriger Material- und Warenaufwand	1'201.20		1'400.00		1'389.90	
3210.3113.11	Anschaffungen Informatik (Hardware)			200.00		530.00	
3210.3119.01	Anschaffungen Bücher, Abos, Nonbooks	9'720.25		9'500.00		10'440.40	
3210.3130.01	Telefonie, Internet, Kommunikation, Porti	400.00		700.00		422.85	
3210.3130.11	Unterhalt Informatik	1'195.85		1'400.00		1'525.65	
3210.3170.01	Reisekosten und Spesen	219.00		300.00		244.80	
3210.4240.01	Mitgliederbeiträge		10'360.00		12'000.00		17'741.00
3210.4309.01	Übrige Einnahmen		357.40		500.00		723.75
3210.4910.01	Interne Verrechnung von Dienstleistungen		19'058.15		19'200.00		13'099.50
322	Konzert und Theater	15'061.00		17'100.00		15'761.00	
	Netto Aufwand		15'061.00		17'100.00		15'761.00



12.2 Erfolgsrechnung nach Funktionen

Konto	Erfolgsrechnung Funktionale Gliederung ER	Rechnung 2018		Budget 2018		Rechnung 2017	
		Aufwand	Ertrag	Aufwand	Ertrag	Aufwand	Ertrag
3220	Konzert und Theater	15'061.00		17'100.00		15'761.00	
	Netto Aufwand		15'061.00		17'100.00		15'761.00
3220.3635.01	Beitrag Musikgesellschaft Meiringen	3'500.00		3'500.00		3'500.00	
3220.3635.02	Beitrag Jugendmusik Meiringen	2'500.00		2'500.00		2'500.00	
3220.3635.03	Beitrag Musikfestwochen Meiringen	5'359.00		5'400.00		5'359.00	
3220.3636.01	Verschiedene Beiträge	3'702.00		5'700.00		4'402.00	
329	Kultur	29'289.00		28'500.00		32'469.00	
	Netto Aufwand		29'289.00		28'500.00		32'469.00
3290	Übrige Kultur	29'289.00		28'500.00		32'469.00	
	Netto Aufwand		29'289.00		28'500.00		32'469.00
3290.3636.01	Beitrag Dorfkommision	18'000.00		16'000.00		17'500.00	
3290.3636.02	Verschiedene Beiträge	11'289.00		12'500.00		14'969.00	
34	Sport und Freizeit	814'716.08	362'026.10	746'800.00	380'600.00	784'178.83	356'469.55
	Netto Aufwand		452'689.98		366'200.00		427'709.28
341	Sport	631'740.73	355'036.50	618'100.00	374'400.00	604'467.80	350'196.55
	Netto Aufwand		276'704.23		243'700.00		254'271.25
3410	Sport	57'995.00	20'500.00	27'000.00		27'675.00	4'500.00
	Netto Aufwand		37'495.00		27'000.00		23'175.00
3410.3636.01	Beiträge an Vereine und Veranstaltungen	25'600.00		27'000.00		27'675.00	
3410.3910.01	Interne Verrechnung von Dienstleistungen	32'395.00					
3410.4900.01	Interne Verrechnung von Sachaufwand		4'500.00				4'500.00
3410.4910.01	Interne Verrechnung von Dienstleistungen		16'000.00				
3411	Hallenschwimmbad	573'745.73	334'536.50	591'100.00	374'400.00	576'792.80	345'696.55
	Netto Aufwand		239'209.23		216'700.00		231'096.25
3411.3010.01	Löhne	319'003.70		311'600.00		317'691.00	
3411.3050.01	AG-Beiträge AHV, IV, EO, ALV	19'649.20		19'600.00		18'698.05	
3411.3052.01	AG-Beiträge Pensionskasse	24'861.60		22'800.00		20'763.00	
3411.3053.01	AG-Beiträge Unfallversicherungen	8'200.90		7'800.00		5'605.55	
3411.3054.01	AG-Beiträge Familienausgleichskasse	5'634.70		5'600.00		5'438.65	
3411.3055.01	AG-Beiträge KTG-Versicherung	3'762.15		3'800.00		3'626.65	
3411.3090.01	Aus- und Weiterbildung	840.00		1'500.00		928.00	
3411.3100.01	Büromaterial	434.39		1'000.00		459.70	
3411.3100.02	Drucksachen, Publikationen, Werbung	1'433.25		1'600.00		764.50	
3411.3105.01	Waren für Automat	1'256.70		1'500.00		1'057.10	
3411.3109.02	Verbrauchs- und Hilfsmaterial, Reinigungsmaterial	5'041.35		6'000.00		3'726.65	



12.2 Erfolgsrechnung nach Funktionen

Konto	Erfolgsrechnung Funktionale Gliederung ER	Rechnung 2018		Budget 2018		Rechnung 2017	
		Aufwand	Ertrag	Aufwand	Ertrag	Aufwand	Ertrag
3411.3109.03	Desinfektionsmaterial	5'917.20		6'000.00		7'505.85	
3411.3110.01	Anschaffungen Geräte und Mobilien	634.30		4'500.00			
3411.3119.02	Dienstkleider	401.35		1'400.00		720.05	
3411.3120.10	Heizkosten	95'667.65		104'000.00		100'793.80	
3411.3120.20	Elektrizität	32'259.35		38'000.00		31'014.60	
3411.3120.30	Wasser, Abwasser, Kehricht	5'863.00		6'400.00		5'927.25	
3411.3130.01	Telefonie, Internet, Kommunikation, Porti	1'803.90		2'000.00		1'680.10	
3411.3130.11	Unterhalt Informatik	1'901.65		2'100.00		984.60	
3411.3134.01	Sachversicherungsprämien	3'619.90		4'600.00		6'085.90	
3411.3137.01	Schwellentell	1'109.10		2'300.00		1'552.75	
3411.3144.01	Unterhalt Liegenschaft und Anlagen	11'716.45		10'000.00		15'838.40	
3411.3151.01	Unterhalt Apparate, Maschinen, Geräte	10'322.99		8'000.00		17'926.65	
3411.3170.01	Reisekosten und Spesen	103.30		3'000.00		282.65	
3411.3300.40	Planmässige Abschreibungen Hochbauten	10'531.00		12'000.00		6'288.00	
3411.3900.01	Interne Verrechnung von Sachaufwand	500.00		500.00		500.00	
3411.3910.01	Interne Verrechnung von Dienstleistungen	1'010.25		3'000.00		731.45	
3411.3940.01	Verrechnete Zinsen	266.40		500.00		201.90	
3411.4240.01	Eintrittsgelder Hallenbad		62'883.80		68'000.00		61'190.50
3411.4240.02	Eintrittsgelder Sauna		14'625.00		13'000.00		11'843.90
3411.4250.01	Erlös aus Automat		1'763.95		1'000.00		2'145.60
3411.4260.01	Rückerstattung Dritter						4'294.40
3411.4309.01	Übrige Einnahmen; Duschen, Diverses		859.95		300.00		424.90
3411.4470.01	Pacht- und Mietzinse		960.00		1'000.00		960.00
3411.4910.01	Interne Verrechnung von Dienstleistungen		253'443.80		291'100.00		264'837.25
342	Freizeit	182'975.35	6'989.60	128'700.00	6'200.00	179'711.03	6'273.00
	Netto Aufwand		175'985.75		122'500.00		173'438.03
3420	Parkanlagen/Wanderwege	157'234.55	1'200.00	104'800.00	800.00	156'938.55	800.00
	Netto Aufwand		156'034.55		104'000.00		156'138.55
3420.3120.01	Ver- und Entsorgung	916.00		2'000.00		999.20	
3420.3134.01	Sachversicherungsprämien	129.95		300.00			
3420.3140.01	Unterhalt Parkanlagen und Spielplätze	34'975.55		45'000.00		26'503.20	
3420.3144.01	Unterhalt Betriebsgebäude Casinoplatz	520.60					
3420.3149.01	Unterhalt und Ausbau Wanderwege	24'285.85		31'500.00		39'979.35	
3420.3910.01	Interne Verrechnung von Dienstleistungen	95'530.00		25'000.00		88'945.00	
3420.3940.01	Verrechnete Zinsen	876.60		1'000.00		511.80	
3420.4309.01	Übrige Einnahmen		1'200.00		800.00		800.00
3421	Übrige Freizeitgestaltung	500.00		500.00		500.00	
	Netto Aufwand		500.00		500.00		500.00



12.2 Erfolgsrechnung nach Funktionen

Konto	Erfolgsrechnung Funktionale Gliederung ER	Rechnung 2018		Budget 2018		Rechnung 2017	
		Aufwand	Ertrag	Aufwand	Ertrag	Aufwand	Ertrag
3421.3635.01	Verschiedene Beiträge, Ferienpass	500.00		500.00		500.00	
3422	Tramhalle - Kulturtreff	24'858.25	5'789.60	22'900.00	5'400.00	21'109.65	5'473.00
	Netto Aufwand		19'068.65		17'500.00		15'636.65
3422.3101.01	Betriebs- und Verbrauchsmaterial, Reinigungsmaterial			800.00			
3422.3120.01	Ver- und Entsorgung	11'420.40		8'400.00		8'629.25	
3422.3134.01	Sachversicherungsprämien	1'098.75		1'200.00		987.20	
3422.3137.01	Schwellentell	228.70		500.00		320.20	
3422.3144.01	Unterhalt Liegenschaft und Anlagen	6'025.40		7'000.00		9'223.00	
3422.3910.01	Interne Verrechnung von Dienstleistungen	6'085.00		5'000.00		1'950.00	
3422.4470.01	Pacht- und Mietzinse		3'600.00		3'600.00		3'600.00
3422.4472.01	Gebühren Raumbenützung		2'189.60		1'800.00		1'873.00
3423	Jugend Freizeitgestaltung	382.55		500.00		1'162.83	
	Netto Aufwand		382.55		500.00		1'162.83
3423.3100.01	Jungbürgerfeier					395.20	
3423.3100.02	Jugendzentrum JZ	382.55		500.00		767.63	



12.2 Erfolgsrechnung nach Funktionen

Konto	Erfolgsrechnung Funktionale Gliederung ER	Rechnung 2018		Budget 2018		Rechnung 2017	
		Aufwand	Ertrag	Aufwand	Ertrag	Aufwand	Ertrag
4	Gesundheit	25'760.55	6'000.00	24'200.00	6'000.00	22'252.39	7'000.00
	Netto Aufwand		19'760.55		18'200.00		15'252.39
41	Spitäler, Kranken- und Pflegeheime		6'000.00		6'000.00		7'000.00
	Netto Ertrag	6'000.00		6'000.00		7'000.00	
412	Alters-, Kranken- und Pflegeheime		6'000.00		6'000.00		7'000.00
	Netto Ertrag	6'000.00		6'000.00		7'000.00	
4120	Alters-, Kranken- und Pflegeheime		6'000.00		6'000.00		7'000.00
	Netto Ertrag	6'000.00		6'000.00		7'000.00	
4120.4450.01	Darlehenszins Stiftung Alpbach		6'000.00		6'000.00		7'000.00
43	Gesundheit	25'760.55		24'200.00		22'252.39	
	Netto Aufwand		25'760.55		24'200.00		22'252.39
431	Alkohol- und Drogenmissbrauch	427.55		700.00		528.70	
	Netto Aufwand		427.55		700.00		528.70
4310	Alkohol- und Drogenmissbrauch	427.55		700.00		528.70	
	Netto Aufwand		427.55		700.00		528.70
4310.3130.01	Suchtprävention		427.55		700.00		528.70
432	Krankheitsbekämpfung, übrige	350.00		100.00		100.00	
	Netto Aufwand		350.00		100.00		100.00
4320	Krankheitsbekämpfung, übrige	350.00		100.00		100.00	
	Netto Aufwand		350.00		100.00		100.00
4320.3635.01	Beitrag Vereinigungen		350.00		100.00		100.00
433	Schulgesundheitsdienst	24'983.00		23'400.00		21'623.69	
	Netto Aufwand		24'983.00		23'400.00		21'623.69
4330	Schulgesundheitsdienst	9'876.10		10'500.00		9'965.70	
	Netto Aufwand		9'876.10		10'500.00		9'965.70
4330.3010.01	Löhne		3'005.10		3'000.00		3'543.75
4330.3109.01	Übriger Material- und Warenaufwand		51.00		500.00		181.95
4330.3136.01	Ärztliche Aufklärungs- und Untersuchungskosten		6'820.00		7'000.00		6'240.00
4331	Schulzahnpflege	15'106.90		12'900.00		11'657.99	
	Netto Aufwand		15'106.90		12'900.00		11'657.99
4331.3109.01	Übriger Material- und Warenaufwand		23.70		200.00		76.39



12.2 Erfolgsrechnung nach Funktionen

Konto	Erfolgsrechnung Funktionale Gliederung ER	Rechnung 2018		Budget 2018		Rechnung 2017	
		Aufwand	Ertrag	Aufwand	Ertrag	Aufwand	Ertrag
4331.3136.01	Zahnärztliche Aufklärungs- und Untersuchungskosten	13'818.10		11'000.00		10'102.40	
4331.3632.01	Kostenanteil an Gemeinde Innertkirchen	1'265.10		1'700.00		1'479.20	



12.2 Erfolgsrechnung nach Funktionen

Konto	Erfolgsrechnung Funktionale Gliederung ER	Rechnung 2018		Budget 2018		Rechnung 2017	
		Aufwand	Ertrag	Aufwand	Ertrag	Aufwand	Ertrag
5	Soziale Sicherheit	4'015'043.93	254'762.11	4'141'900.00	273'800.00	3'997'525.48	275'712.30
	Netto Aufwand		3'760'281.82		3'868'100.00		3'721'813.18
53	Alter + Hinterlassene	1'180'668.95	14'482.00	1'171'100.00	16'000.00	1'154'645.85	15'446.50
	Netto Aufwand		1'166'186.95		1'155'100.00		1'139'199.35
531	Alters- und Hinterlassenenversicherung AHV	135'468.95	14'482.00	132'100.00	16'000.00	128'687.85	15'446.50
	Netto Aufwand		120'986.95		116'100.00		113'241.35
5310	Alters- und Hinterlassenenversicherung AHV	135'468.95	14'482.00	132'100.00	16'000.00	128'687.85	15'446.50
	Netto Aufwand		120'986.95		116'100.00		113'241.35
5310.3109.01	Übriger Material- und Warenaufwand	161.50		200.00		765.00	
5310.3636.01	Beitrag Pro Senectute			1'900.00			
5310.3910.01	Interne Verrechnung von Dienstleistungen	135'307.45		130'000.00		127'922.85	
5310.4611.01	Rückerstattung des Kantons an die Verwaltungskosten		14'482.00		16'000.00		15'446.50
532	Ergänzungsleistungen AHV/IV	1'045'200.00		1'039'000.00		1'025'958.00	
	Netto Aufwand		1'045'200.00		1'039'000.00		1'025'958.00
5320	Ergänzungsleistungen AHV/IV	1'045'200.00		1'039'000.00		1'025'958.00	
	Netto Aufwand		1'045'200.00		1'039'000.00		1'025'958.00
5320.3631.01	Beiträge an Kantone und Konkordate	1'045'200.00		1'039'000.00		1'025'958.00	
54	Familie und Jugend	338'681.88	233'330.96	347'100.00	250'400.00	352'593.98	253'939.75
	Netto Aufwand		105'350.92		96'700.00		98'654.23
541	Familienzulagen	20'434.00		19'000.00		24'241.00	
	Netto Aufwand		20'434.00		19'000.00		24'241.00
5410	Familienzulagen	20'434.00		19'000.00		24'241.00	
	Netto Aufwand		20'434.00		19'000.00		24'241.00
5410.3631.01	Beiträge an Kantone und Konkordate	20'434.00		19'000.00		24'241.00	
544	Jugendschutz	246'793.03	233'330.96	266'700.00	250'400.00	276'014.68	253'939.75
	Netto Aufwand		13'462.07		16'300.00		22'074.93
5440	Jugendschutz allgemein	441.20		1'000.00			
	Netto Aufwand		441.20		1'000.00		
5440.3636.09	Säuglingsfürsorge und Elternbriefe	441.20		1'000.00			
5444	Offene Kinder- und Jugendarbeit	246'351.83	233'330.96	265'700.00	250'400.00	276'014.68	253'939.75
	Netto Aufwand		13'020.87		15'300.00		22'074.93



12.2 Erfolgsrechnung nach Funktionen

Konto	Erfolgsrechnung Funktionale Gliederung ER	Rechnung 2018		Budget 2018		Rechnung 2017	
		Aufwand	Ertrag	Aufwand	Ertrag	Aufwand	Ertrag
5444.3010.01	Löhne	150'852.30		164'200.00		160'929.95	
5444.3050.01	AG-Beiträge AHV, IV, EO, ALV	8'899.20		10'200.00		10'872.20	
5444.3052.01	AG-Beiträge Pensionskasse	11'718.00		13'000.00		13'042.40	
5444.3053.01	AG-Beiträge Unfallversicherungen	4'186.00		4'000.00		5'229.15	
5444.3054.01	AG-Beiträge Familienausgleichskasse	2'636.40		3'000.00		3'117.95	
5444.3055.01	AG-Beiträge KTG-Versicherung	1'826.35		2'000.00		1'846.05	
5444.3090.01	Aus- und Weiterbildung	1'498.09		3'000.00		1'879.00	
5444.3100.01	Büromaterial	1'455.85		700.00		518.54	
5444.3102.01	Drucksachen und Publikationen	4'002.56		3'000.00		5'860.84	
5444.3109.02	Verbrauchs- und Hilfsmaterial	641.90		1'000.00		545.70	
5444.3110.01	Anschaffungen Geräte und Mobilien	804.05		1'000.00		7'797.95	
5444.3113.11	Anschaffungen Informatik (Hardware)	1'786.95		2'300.00		7'164.10	
5444.3120.01	Ver- und Entsorgung	1'327.95		1'300.00		1'331.05	
5444.3130.01	Telefonie, Internet, Kommunikation, Porti	3'128.60		2'800.00		3'649.45	
5444.3130.11	Unterhalt Informatik	2'088.40		2'000.00		2'982.05	
5444.3134.01	Sachversicherungsprämien	624.25		500.00		513.50	
5444.3151.01	Unterhalt Apparate, Maschinen, Geräte	936.10		500.00		137.20	
5444.3160.01	Mietzins inkl. Nebenkosten	22'475.00		20'100.00		18'850.00	
5444.3170.01	Reisekosten und Spesen	1'956.50		1'500.00		1'746.20	
5444.3171.01	Beiträge an Kurse, Lager, Projekte	12'859.23		16'000.00		16'265.20	
5444.3636.01	Mitgliedschafts- und Jahresbeiträge	1'519.00		1'600.00		1'475.40	
5444.3900.01	Interne Verrechnung von Sachaufwand	500.00		500.00		500.00	
5444.3910.01	Interne Verrechnung von Dienstleistungen	8'629.15		11'500.00		9'760.80	
5444.4309.01	Übrige Einnahmen		6'183.50		800.00		684.40
5444.4390.01	Beiträge von verschiedenen Institutionen		12'068.45		11'100.00		13'652.45
5444.4612.01	Beiträge von Gemeinden		22'944.35		26'500.00		38'344.50
5444.4631.01	Beiträge vom Kanton		192'134.66		212'000.00		201'258.40
545	Leistungen an Familien	71'454.85		61'400.00		52'338.30	
	Netto Aufwand		71'454.85		61'400.00		52'338.30
5451	Kinderkrippen und Kinderhorte	49'411.35		38'500.00		34'744.15	
	Netto Aufwand		49'411.35		38'500.00		34'744.15
5451.3636.01	Beitrag Kinderkrippen und Chinderhuus	49'411.35		38'500.00		440.20	
5451.3636.02	Beitrag Kinderkrippe PM					34'303.95	
5458	Tageselternverein	22'043.50		22'900.00		17'594.15	
	Netto Aufwand		22'043.50		22'900.00		17'594.15
5458.3636.02	Beitrag an Tagesfamilienverein Interlaken-Oberhasli	22'043.50		22'900.00		17'594.15	
57	Sozialhilfe und Asylwesen	2'495'693.10	6'949.15	2'623'700.00	7'400.00	2'490'285.65	6'326.05
	Netto Aufwand		2'488'743.95		2'616'300.00		2'483'959.60



12.2 Erfolgsrechnung nach Funktionen

Konto	Erfolgsrechnung Funktionale Gliederung ER	Rechnung 2018		Budget 2018		Rechnung 2017	
		Aufwand	Ertrag	Aufwand	Ertrag	Aufwand	Ertrag
579	Sozialhilfe Netto Aufwand	2'495'693.10	6'949.15 2'488'743.95	2'623'700.00	7'400.00 2'616'300.00	2'490'285.65	6'326.05 2'483'959.60
5790	Sozialhilfe Netto Aufwand	3'107.70	2'317.55 790.15	7'300.00	2'900.00 4'400.00	3'500.10	2'369.05 1'131.05
5790.3636.01	Anlass Freiwilligenarbeit	1'187.65		4'000.00		1'174.55	
5790.3636.02	Verschiedene Beiträge	1'920.05		3'300.00		2'325.55	
5790.4260.01	Rückerstattungen Dritter		2'317.55		2'900.00		2'369.05
5791	Sozialbehörde, Sekretariat Netto Aufwand	43'649.40	4'631.60 39'017.80	101'400.00	4'500.00 96'900.00	52'087.55	3'957.00 48'130.55
5791.3000.01	Sitzungsgelder	1'740.00		2'600.00		2'320.00	
5791.3109.01	Übriger Material- und Warenaufwand	106.65		800.00		380.00	
5791.3632.01	Beitrag Sozialdienste Oberhasli	32'276.60		90'000.00		42'502.70	
5791.3910.01	Interne Verrechnung von Dienstleistungen	9'526.15		8'000.00		6'884.85	
5791.4612.01	Beiträge von Gemeinden		4'631.60		4'500.00		3'957.00
5799	Lastenausgleich Soziales Netto Aufwand	2'448'936.00	2'448'936.00	2'515'000.00	2'515'000.00	2'434'698.00	2'434'698.00
5799.3611.01	Lastenausgleich Sozialhilfe	2'448'936.00		2'515'000.00		2'434'698.00	



12.2 Erfolgsrechnung nach Funktionen

Konto	Erfolgsrechnung Funktionale Gliederung ER	Rechnung 2018		Budget 2018		Rechnung 2017	
		Aufwand	Ertrag	Aufwand	Ertrag	Aufwand	Ertrag
6	Verkehr und Nachrichtenübermittlung	2'116'608.12	1'045'136.80	2'246'800.00	831'400.00	2'102'097.33	993'271.20
	Netto Aufwand		1'071'471.32		1'415'400.00		1'108'826.13
61	Strassenverkehr	1'595'297.37	1'018'003.80	1'709'800.00	803'400.00	1'642'399.58	992'931.25
	Netto Aufwand		577'293.57		906'400.00		649'468.33
615	Gemeindestrassen	1'467'497.97	945'359.90	1'593'300.00	743'400.00	1'508'667.63	928'356.10
	Netto Aufwand		522'138.07		849'900.00		580'311.53
6150	Gemeindestrassen	1'359'858.75	467'184.65	1'478'800.00	286'100.00	1'414'953.48	462'873.70
	Netto Aufwand		892'674.10		1'192'700.00		952'079.78
6150.3010.01	Löhne	587'138.85		602'200.00		626'716.00	
6150.3050.01	AG-Beiträge AHV, IV, EO, ALV	35'436.50		37'800.00		27'620.35	
6150.3052.01	AG-Beiträge Pensionskasse	39'078.80		53'200.00		52'948.70	
6150.3053.01	AG-Beiträge Unfallversicherungen	15'590.30		14'800.00		14'691.95	
6150.3054.01	AG-Beiträge Familienausgleichskasse	10'635.35		10'800.00		9'286.45	
6150.3055.01	AG-Beiträge KTG-Versicherung	6'631.05		6'400.00		5'783.75	
6150.3090.01	Aus- und Weiterbildung	4'902.60		5'000.00		6'625.00	
6150.3100.01	Büromaterial	1'099.55		1'500.00		1'083.25	
6150.3101.01	Betriebs- und Verbrauchsmaterial	46'272.54		42'000.00		45'392.84	
6150.3101.03	Treib- und Schmierstoffe	18'134.95		18'000.00		17'433.25	
6150.3101.05	Strassensignale und Gebäudenummern	14'520.05		13'000.00		15'591.30	
6150.3111.01	Anschaffungen Geräte, Mobilien und Fahrzeuge	23'048.05		22'000.00		7'696.95	
6150.3112.01	Dienstkleider	7'308.05		4'000.00		5'079.10	
6150.3113.11	Anschaffungen Informatik (Hardware)	457.75		200.00		318.60	
6150.3120.01	Ver- und Entsorgung	4'950.40		6'900.00		6'929.40	
6150.3120.02	Strom für Strassenbeleuchtung und Heizung Alpbach-Brücke	17'744.00		25'000.00		16'586.20	
6150.3130.01	Telefonie, Internet, Kommunikation	1'296.50		1'300.00		1'204.80	
6150.3130.02	Projektkosten und Honorare	5'626.40		5'000.00		6'988.70	
6150.3130.03	Transportkosten	903.15		3'000.00		2'462.95	
6150.3130.11	Unterhalt Informatik	2'907.55		2'900.00		2'209.90	
6150.3134.01	Sachversicherungsprämien	10'705.95		10'500.00		10'047.90	
6150.3137.01	Schwellentell	3'673.70		8'100.00		5'153.05	
6150.3137.02	Verkehrsabgaben und Fahrzeugausweise	7'378.95		8'000.00		6'853.20	
6150.3141.01	Baulicher Unterhalt Strassen und Verkehrswege	102'343.65		105'000.00		92'837.35	
6150.3141.02	Baulicher Unterhalt Brücken			7'000.00			
6150.3141.03	Strassenmarkierungen	12'869.55		17'000.00		20'264.45	
6150.3141.04	Unterhalt Strassenbeleuchtungen	9'672.25		10'000.00		3'756.45	
6150.3141.05	Schneeräumung	40'042.51		80'000.00		88'180.89	
6150.3141.06	Unterhalt Anlagen, Dorfeingang, Allee- und Strassenbäume	13'526.95		14'100.00		8'796.45	
6150.3141.07	Unterhalt Werkhof	7'237.90		4'000.00		1'400.25	



12.2 Erfolgsrechnung nach Funktionen

Konto	Erfolgsrechnung Funktionale Gliederung ER	Rechnung 2018		Budget 2018		Rechnung 2017	
		Aufwand	Ertrag	Aufwand	Ertrag	Aufwand	Ertrag
6150.3151.01	Unterhalt Apparate, Maschinen, Geräte, Fahrzeuge, Werkzeuge	19'299.20		25'000.00		24'693.55	
6150.3170.01	Reisekosten und Spesen	2'255.55		5'000.00		4'482.90	
6150.3300.10	Planmässige Abschreibungen Strassen	14'868.00		28'600.00		6'768.00	
6150.3300.60	Planmässige Abschreibungen Mobilien	10'480.00		8'000.00			
6150.3300.90	Bestehendes VV Gemeindestrassen	237'500.00		237'500.00		237'500.00	
6150.3632.01	Beiträge an Gemeinden	2'585.25		6'000.00		6'949.85	
6150.3900.01	Interne Verrechnung von Sachaufwand	500.00		500.00		500.00	
6150.3910.01	Interne Verrechnung von Dienstleistungen	448.50		500.00		697.20	
6150.3940.01	Verrechnete Zinsen	20'788.45		29'000.00		23'422.55	
6150.4250.01	Erlös aus Verkauf Baumaterial		2'987.75		1'000.00		1'503.05
6150.4260.01	Erlös für ausgeführte Arbeiten		64'494.25		52'000.00		57'897.35
6150.4260.10	Rückerstattungen Dritter		19'946.75		600.00		65'644.35
6150.4309.01	Übrige Einnahmen		5'211.90		2'500.00		9'217.95
6150.4310.01	Eigenleistungen für Projekte				2'000.00		160.00
6150.4612.10	Interne Verrechnung von Dienstleistungen SF		95'040.00		54'000.00		80'870.00
6150.4631.01	Beiträge vom Kanton für Strassenbeleuchtung		2'209.00		1'500.00		2'011.00
6150.4910.01	Interne Verrechnung von Dienstleistungen		277'295.00		172'500.00		245'570.00
6155	Parkplätze	107'639.22	478'175.25	114'500.00	457'300.00	93'714.15	465'482.40
	Netto Ertrag	370'536.03		342'800.00		371'768.25	
6155.3101.01	Verbrauchs- und Hilfsmaterial	5'469.30		4'800.00		4'706.00	
6155.3111.01	Anschaffungen Geräte, Mobilien und Fahrzeuge	8'016.88		8'000.00		11'043.60	
6155.3120.01	Ver- und Entsorgung	6'193.20		5'300.00		4'790.90	
6155.3130.01	Gebühren Parkplatzbewirtschaftung SEPP	1'942.69					
6155.3134.01	Sachversicherungsprämien	1'510.55		1'600.00		1'528.30	
6155.3137.01	Schwellentell	1'004.15		3'200.00		1'405.80	
6155.3144.02	Unterhalt Liegenschaft	1'860.80		2'000.00		111.30	
6155.3151.01	Unterhalt Apparate, Maschinen, Geräte	790.90		3'300.00		475.20	
6155.3151.02	Unterhalt Parkuhren	6'877.20		6'800.00		6'798.55	
6155.3300.30	Planmässige Abschreibungen übrige Tiefbauten	3'262.00					
6155.3300.90	Bestehendes VV Parkplätze	12'500.00		12'500.00		12'500.00	
6155.3910.01	Interne Verrechnung von Dienstleistungen	57'266.55		66'000.00		49'252.00	
6155.3940.01	Verrechnete Zinsen	945.00		1'000.00		1'102.50	
6155.4220.01	Gebühren Parkplätze (nicht MwSt.-pflichtig)		339'075.70		288'500.00		303'740.45
6155.4220.02	Gebühren Autoeinstellhalle (MwSt.-pflichtig)		49'967.40		66'000.00		68'039.60
6155.4220.03	Gebühren Parkplätze (MwSt.-pflichtig)		89'132.15		102'800.00		93'702.35
618	Privatstrassen	127'799.40	72'643.90	116'500.00	60'000.00	133'731.95	64'575.15
	Netto Aufwand		55'155.50		56'500.00		69'156.80
6180	Scheideggstrasse	127'799.40	72'643.90	116'500.00	60'000.00	133'731.95	64'575.15



12.2 Erfolgsrechnung nach Funktionen

Konto	Erfolgsrechnung Funktionale Gliederung ER	Rechnung 2018		Budget 2018		Rechnung 2017	
		Aufwand	Ertrag	Aufwand	Ertrag	Aufwand	Ertrag
6180.3130.01	Netto Aufwand		55'155.50		56'500.00		69'156.80
6180.3300.10	Kostenanteile Meiringen zu Gunsten Schattenhalb	92'284.45		81'000.00		100'481.50	
6180.3300.90	Planmässige Abschreibungen Strassen	4'567.00		5'500.00		2'681.00	
6180.3910.01	Bestehendes VV Scheideggstrasse	25'000.00		25'000.00		25'000.00	
6180.3940.01	Interne Verrechnung von Dienstleistungen	2'756.60		1'000.00		2'743.85	
6180.4611.01	Verrechnete Zinsen	3'191.35		4'000.00		2'825.60	
6180.4612.01	Kantonsbeiträge		20'000.00		20'000.00		20'000.00
6180.4612.02	Kostenanteile Schattenhalb zu Gunsten Meiringen						2'308.10
	Beitrag Parkplatzbewirtschaftung Reichenbachtal		52'643.90		40'000.00		42'267.05
62	Öffentlicher Verkehr	521'310.75	27'133.00	537'000.00	28'000.00	459'697.75	339.95
	Netto Aufwand		494'177.75		509'000.00		459'357.80
629	Öffentlicher Verkehr	521'310.75	27'133.00	537'000.00	28'000.00	459'697.75	339.95
	Netto Aufwand		494'177.75		509'000.00		459'357.80
6290	Öffentlicher Verkehr	28'000.00	27'133.00	28'000.00	28'000.00		339.95
	Netto Aufwand		867.00				
	Netto Ertrag					339.95	
6290.3130.01	Tageskarte Gemeinde (GA)	28'000.00		28'000.00			
6290.4240.01	Erlös Verkauf Gemeindetageskarten SBB		27'133.00		28'000.00		339.95
6291	Gemeindeanteil Öffentlicher Verkehr	493'310.75		509'000.00		459'697.75	
	Netto Aufwand		493'310.75		509'000.00		459'697.75
6291.3631.01	Gemeindeanteil an Lastenausgleich öffentlicher Verkehr	493'310.75		509'000.00		459'697.75	



12.2 Erfolgsrechnung nach Funktionen

Konto	Erfolgsrechnung Funktionale Gliederung ER	Rechnung 2018		Budget 2018		Rechnung 2017	
		Aufwand	Ertrag	Aufwand	Ertrag	Aufwand	Ertrag
7	Umweltschutz und Raumordnung	2'589'867.34	2'193'247.64	2'353'700.00	1'931'200.00	2'359'469.75	1'956'272.90
	Netto Aufwand		396'619.70		422'500.00		403'196.85
72	Abwasserentsorgung	1'548'197.45	1'548'197.45	1'327'300.00	1'327'300.00	1'344'507.00	1'344'507.00
720	Abwasserentsorgung	1'548'197.45	1'548'197.45	1'327'300.00	1'327'300.00	1'344'507.00	1'344'507.00
7200	Abwasserentsorgung allgemein	1'548'197.45	1'548'197.45	1'327'300.00	1'327'300.00	1'344'507.00	1'344'507.00
7200.3000.01	Sitzungsgelder	3'000.00		3'000.00		3'000.00	
7200.3102.01	Drucksachen und Publikationen	896.65		1'000.00		1'171.05	
7200.3109.01	Übriger Material- und Warenaufwand			600.00		61.10	
7200.3120.01	Ver- und Entsorgung	13'730.95		12'000.00		10'820.55	
7200.3130.11	Unterhalt Informatik	8'024.25		9'000.00		6'603.45	
7200.3131.01	Planungen und Dienstleistungen	41'714.10		27'000.00		17'853.70	
7200.3134.01	Sachversicherungsprämien	2'062.35		2'100.00		2'123.65	
7200.3143.01	Baulicher Unterhalt Kanalisationsnetz	72'888.50		35'000.00		36'434.50	
7200.3144.01	Unterhalt Pumpwerke	93'987.20		57'000.00		26'793.80	
7200.3181.01	Tatsächliche Forderungsverluste	1'747.10				162.70	
7200.3300.30	Planmässige Abschreibung Tiefbauten	22'121.00		19'700.00		13'269.00	
7200.3510.10	Einlage in SF Werterhalt (Wiederbeschaffungswert)	245'123.50		388'000.00		356'975.00	
7200.3510.50	Einlage in SF WE (Anschlussgebühren)	206'669.50		70'000.00		94'818.00	
7200.3612.10	Interne Verrechnung von Dienstleistungen SF	57'501.30		52'000.00		44'984.90	
7200.3612.11	Interne Verrechnung von Sachaufwand SF	4'000.00		4'000.00		4'000.00	
7200.3632.20	Betriebsbeitrag an ARA Region Meiringen	632'906.82		600'000.00		617'325.25	
7200.4240.20	Kanalisationsbenützungsgebühren		1'225'749.40		1'200'000.00		1'205'572.80
7200.4240.21	Kanalisationsbenützungsgebühren (ohne MwSt.)		2'022.30		2'000.00		1'913.85
7200.4240.52	Anschlussgebühren		206'669.50		70'000.00		94'818.00
7200.4409.01	Interne Verrechnung von kalk. Zinsen SF		578.55		600.00		786.30
7200.4510.10	Entnahme SF Werterhalt		101'144.25		54'700.00		41'416.05
7200.4611.01	Entschädigungen von Kanton und Bund		12'033.45				
7200.9010.01	Abschluss SF, Ertragsüberschuss	141'824.23		46'900.00		108'110.35	
73	Abfall	601'651.44	601'651.44	569'400.00	569'400.00	570'190.75	570'190.75
730	Abfall	601'651.44	601'651.44	569'400.00	569'400.00	570'190.75	570'190.75
7300	Tierkörperbeseitigung	43'043.16	43'043.16	37'000.00	37'000.00	33'454.50	33'454.50
7300.3130.01	Entschädigung Kadaverentsorgungsbetreiber	36'928.36		31'000.00		27'268.05	
7300.3300.90	Bestehendes VV Tierkörperbeseitigung	5'685.00		5'500.00		5'685.00	
7300.3409.01	Interne Verrechnung von kalk. Zinsen SF	429.80		500.00		501.45	



12.2 Erfolgsrechnung nach Funktionen

Konto	Erfolgsrechnung Funktionale Gliederung ER	Rechnung 2018		Budget 2018		Rechnung 2017	
		Aufwand	Ertrag	Aufwand	Ertrag	Aufwand	Ertrag
7300.4632.01	Beiträge von Benützergemeinden		43'043.16		37'000.00		33'454.50
7301	Abfall [Gemeindebetrieb]	558'608.28	558'608.28	532'400.00	532'400.00	536'736.25	536'736.25
7301.3000.01	Sitzungsgelder	1'000.00		1'000.00		1'000.00	
7301.3101.01	Verbrauchs- und Hilfsmaterial	1'448.09		800.00		709.40	
7301.3102.01	Drucksachen und Publikationen	2'505.13		2'000.00		3'331.35	
7301.3110.30	Anschaffungen Geräte und Mobilien	3'610.00		3'500.00		2'047.25	
7301.3130.01	Abfuhrkosten	96'890.56		95'000.00		97'138.30	
7301.3130.02	AVAG Deponiegebühren	173'737.20		185'000.00		176'040.60	
7301.3130.03	Altpapiersammlung	19'578.40		21'000.00		19'710.40	
7301.3130.04	Entsorgung Karton	24'199.95		23'000.00		21'890.00	
7301.3130.05	Entsorgung Sperrgut	1'018.90		1'000.00		437.10	
7301.3130.06	Entsorgung Weissblech und Aluminium	1'943.75		1'900.00		4'831.80	
7301.3130.07	Entsorgung Glas	17'111.75		18'500.00		14'745.60	
7301.3130.08	Entsorgung Grünabfälle	50'828.15		60'000.00		51'034.70	
7301.3130.09	Häckseldienst	2'422.50		2'500.00		1'710.00	
7301.3130.10	Entsorgung Sonderabfälle	1'291.40		1'500.00		1'190.80	
7301.3130.11	Entsorgung Windeln	4'068.04		6'000.00		5'070.00	
7301.3130.21	Unterhalt Informatik	8'381.45		8'600.00		5'618.45	
7301.3131.01	Planungen und Dienstleistungen			5'000.00		1'583.70	
7301.3134.01	Sachversicherungsprämien	1'113.10		1'100.00		1'107.55	
7301.3137.01	Schwellentell	459.50		1'000.00		643.30	
7301.3143.01	Unterhalt Sammelstellen	3'718.50		10'000.00			
7301.3160.01	Miet- und Pachtzinse	508.00		100.00		508.00	
7301.3181.01	Tatsächliche Forderungsverluste	2'134.30					
7301.3300.90	Bestehendes VV Kehrichtentsorgung	24'005.00		24'000.00		24'004.00	
7301.3612.01	Nettoaufwand Tierkörperbeseitigung	16'120.11		13'900.00		12'540.40	
7301.3612.10	Interne Verrechnung von Dienstleistungen SF	96'514.50		42'000.00		85'843.55	
7301.3612.11	Interne Verrechnung von Sachaufwand SF	4'000.00		4'000.00		4'000.00	
7301.4240.01	Kehricht Grundgebühr		135'937.55		133'000.00		135'045.60
7301.4240.02	AVAG-Gebühren (Sackgebühren)		164'281.25		165'000.00		166'842.00
7301.4240.03	Gebühren Containerleerungen		106'637.50		110'000.00		101'385.00
7301.4240.04	Gebühren Containerleerungen (ohne MwSt.)		1'348.75		1'000.00		887.50
7301.4240.05	Kehricht Grundgebühr (ohne MwSt.)		100.00		200.00		100.00
7301.4240.06	Erlös Altpapierentsorgung		15'966.52		16'000.00		14'357.17
7301.4240.07	Erlös Kartonentsorgung		3'693.60		1'100.00		4'791.80
7301.4260.30	Rückerstattung Dritter		2'052.70		1'000.00		1'765.20
7301.4260.31	Rückerstattung Altglas		17'203.55		17'000.00		17'489.70
7301.4409.01	Interne Verrechnung von kalk. Zinsen SF		398.25		400.00		433.05
7301.9011.01	Abschluss SF, Aufwandüberschuss		110'988.61		87'700.00		93'639.23



12.2 Erfolgsrechnung nach Funktionen

Konto	Erfolgsrechnung Funktionale Gliederung ER	Rechnung 2018		Budget 2018		Rechnung 2017	
		Aufwand	Ertrag	Aufwand	Ertrag	Aufwand	Ertrag
74	Verbauungen	148'423.65	15'013.00	170'000.00	7'500.00	169'520.65	10'789.65
	Netto Aufwand		133'410.65		162'500.00		158'731.00
741	Gewässerverbauungen	147'895.00		150'000.00		149'627.50	
	Netto Aufwand		147'895.00		150'000.00		149'627.50
7410	Gewässerverbauungen	147'895.00		150'000.00		149'627.50	
	Netto Aufwand		147'895.00		150'000.00		149'627.50
7410.3300.90	Bestehendes VV Wasserbau	137'500.00		137'500.00		137'500.00	
7410.3940.01	Verrechnete Zinsen	10'395.00		12'500.00		12'127.50	
745	Naturgefahren	528.65	15'013.00	20'000.00	7'500.00	19'893.15	10'789.65
	Netto Aufwand				12'500.00		9'103.50
	Netto Ertrag	14'484.35					
7450	Naturgefahren	528.65	15'013.00	20'000.00	7'500.00	19'893.15	10'789.65
	Netto Aufwand				12'500.00		9'103.50
	Netto Ertrag	14'484.35					
7450.3130.01	Überwachung Rutsch Rotsteini / Englerbach	634.65		4'000.00		7'816.00	
7450.3130.02	Überwachung Steinschlaggebiet Zaunstrasse			4'000.00		12'183.15	
7450.3134.01	Einsatzkostenversicherung GVB			12'000.00			
7450.3300.30	Planmässige Abschreibungen übrige Tiefbauten	-106.00				-106.00	
7450.4631.01	Beiträge vom Kanton		15'013.00		7'500.00		10'789.65
76	Bekämpfung von Umweltverschmutzung	1'607.50		2'100.00		1'517.65	
	Netto Aufwand		1'607.50		2'100.00		1'517.65
761	Luftreinhaltung und Klimaschutz	1'607.50		2'100.00		1'517.65	
	Netto Aufwand		1'607.50		2'100.00		1'517.65
7610	Luftreinhaltung und Klimaschutz	1'607.50		2'100.00		1'517.65	
	Netto Aufwand		1'607.50		2'100.00		1'517.65
7610.3130.01	Aufwand Ölfeuerungskontrolle	812.50		1'100.00		682.45	
7610.3910.01	Interne Verrechnung von Dienstleistungen	795.00		1'000.00		835.20	
77	Übriger Umweltschutz	201'147.85	27'885.75	199'700.00	27'000.00	201'101.35	29'818.55
	Netto Aufwand		173'262.10		172'700.00		171'282.80
771	Friedhof und Bestattung	130'534.80		137'000.00		131'279.40	2'515.80
	Netto Aufwand		130'534.80		137'000.00		128'763.60
7716	Regionale Friedhoforganisation	130'534.80		137'000.00		131'279.40	2'515.80
	Netto Aufwand		130'534.80		137'000.00		128'763.60



12.2 Erfolgsrechnung nach Funktionen

Konto	Erfolgsrechnung Funktionale Gliederung ER	Rechnung 2018		Budget 2018		Rechnung 2017	
		Aufwand	Ertrag	Aufwand	Ertrag	Aufwand	Ertrag
7716.3109.01	Übriger Material- und Warenaufwand			6'000.00			
7716.3632.01	Beitrag an Begräbnisbezirk	130'534.80		131'000.00		131'279.40	
7716.4260.01	Rückerstattungen Dritter						2'515.80
779	Umweltschutz	70'613.05	27'885.75	62'700.00	27'000.00	69'821.95	27'302.75
	Netto Aufwand		42'727.30		35'700.00		42'519.20
7791	Öffentliche Toilettenanlagen	51'879.80	2'525.75	38'400.00	2'500.00	38'955.65	2'422.75
	Netto Aufwand		49'354.05		35'900.00		36'532.90
7791.3101.01	Verbrauchs-, Hilfs- und Reinigungsmaterial	3'257.45		4'000.00		2'498.30	
7791.3120.01	Ver- und Entsorgung	3'105.55		3'200.00		2'902.30	
7791.3134.01	Sachversicherungsprämien	27.35		200.00		140.30	
7791.3144.01	Unterhalt Gebäude			1'000.00			
7791.3151.01	Unterhalt Anlagen	1'519.45		1'000.00		2'274.75	
7791.3910.01	Interne Verrechnung von Dienstleistungen	43'970.00		29'000.00		31'140.00	
7791.4260.01	Rückerstattungen Dritter		2'525.75		2'500.00		2'422.75
7792	Hundetoiletten	18'733.25	25'360.00	24'300.00	24'500.00	30'866.30	24'880.00
	Netto Aufwand						5'986.30
	Netto Ertrag	6'626.75		200.00			
7792.3101.01	Verbrauchs-, Hilfs- und Reinigungsmaterial	4'232.30		2'000.00		2'937.60	
7792.3151.01	Unterhalt Hundetoiletten	3'640.95		5'000.00		2'263.70	
7792.3181.01	Forderungsverluste Hundetaxe	560.00		300.00		640.00	
7792.3910.01	Interne Verrechnung von Dienstleistungen	10'300.00		17'000.00		25'025.00	
7792.4033.01	Hundetaxe		25'360.00		24'500.00		24'880.00
79	Raumordnung	88'839.45	500.00	85'200.00		72'632.35	966.95
	Netto Aufwand		88'339.45		85'200.00		71'665.40
790	Raumordnung	88'839.45	500.00	85'200.00		72'632.35	966.95
	Netto Aufwand		88'339.45		85'200.00		71'665.40
7900	Raumordnung allgemein	39'330.35	500.00	35'300.00		22'855.95	966.95
	Netto Aufwand		38'830.35		35'300.00		21'889.00
7900.3130.01	Planung und Projektierungen Dritter, Nachführung Vermessungswerk	14'391.50		18'000.00		16'960.20	
7900.3131.01	Planungen und Dienstleistungen	3'337.00		4'000.00		3'590.15	
7900.3132.01	Honorare externe Berater, Gutachter, Fachexperten	21'134.05		4'000.00		1'891.60	
7900.3300.90	Planmässige Abschreibungen Raumordnung			8'300.00			
7900.3940.01	Verrechnete Zinsen	467.80		1'000.00		414.00	
7900.4631.01	Beiträge vom Kanton		500.00				966.95
7906	Regionale Planungsgruppen	1'900.00		1'900.00		1'900.00	



12.2 Erfolgsrechnung nach Funktionen

Konto	Erfolgsrechnung Funktionale Gliederung ER	Rechnung 2018		Budget 2018		Rechnung 2017	
		Aufwand	Ertrag	Aufwand	Ertrag	Aufwand	Ertrag
7906.3636.01	Netto Aufwand Beitrag Planungsgruppe Kanton		1'900.00		1'900.00		1'900.00
		1'900.00		1'900.00		1'900.00	
7907	Regionalkonferenzen	47'609.10		48'000.00		47'876.40	
	Netto Aufwand		47'609.10		48'000.00		47'876.40
7907.3632.01	Beitrag Regionalkonferenz	47'609.10		48'000.00		47'876.40	



12.2 Erfolgsrechnung nach Funktionen

Konto	Erfolgsrechnung Funktionale Gliederung ER	Rechnung 2018		Budget 2018		Rechnung 2017	
		Aufwand	Ertrag	Aufwand	Ertrag	Aufwand	Ertrag
8	Volkswirtschaft	388'452.20	207'019.85	416'200.00	230'400.00	426'721.24	248'863.69
	Netto Aufwand		181'432.35		185'800.00		177'857.55
81	Landwirtschaft	3'477.60		2'600.00		2'513.65	
	Netto Aufwand		3'477.60		2'600.00		2'513.65
811	Verwaltung, Vollzug und Kontrolle	3'477.60		2'600.00		2'513.65	
	Netto Aufwand		3'477.60		2'600.00		2'513.65
8110	Verwaltung, Vollzug und Kontrolle	3'477.60		2'600.00		2'513.65	
	Netto Aufwand		3'477.60		2'600.00		2'513.65
8110.3010.01	Lohn Ackerbaustelle	1'265.60		1'000.00		925.65	
8110.3170.01	Reisekosten und Spesen	71.00		100.00		63.00	
8110.3636.01	Verschiedene Beiträge	2'141.00		1'500.00		1'525.00	
82	Forstwirtschaft	33'990.45		34'000.00		33'653.70	
	Netto Aufwand		33'990.45		34'000.00		33'653.70
820	Forstwirtschaft	33'990.45		34'000.00		33'653.70	
	Netto Aufwand		33'990.45		34'000.00		33'653.70
8200	Forstwirtschaft	33'990.45		34'000.00		33'653.70	
	Netto Aufwand		33'990.45		34'000.00		33'653.70
8200.3300.50	Planmässige Abschreibungen Waldungen	-11.00				-11.00	
8200.3632.01	Beitrag Gemeindeverband für die Erhaltung der Wälder in der Region Oberland-Ost	34'001.45		34'000.00		33'664.70	
84	Tourismus	107'788.40		103'100.00		108'061.40	2'500.00
	Netto Aufwand		107'788.40		103'100.00		105'561.40
840	Tourismus	107'788.40		103'100.00		108'061.40	2'500.00
	Netto Aufwand		107'788.40		103'100.00		105'561.40
8406	Regionaler Tourismus	107'788.40		103'100.00		108'061.40	2'500.00
	Netto Aufwand		107'788.40		103'100.00		105'561.40
8406.3634.01	Beitrag Haslital Tourismus	68'400.00		68'400.00		68'400.00	
8406.3634.02	Stiftungsbeitrag UNESCO Welterbe	9'375.00		9'400.00		9'375.00	
8406.3635.03	Beitrag Skibus	5'900.00		5'900.00		5'900.00	
8406.3636.01	Verschiedene Beiträge	5'338.40		5'400.00		10'361.40	
8406.3910.01	Interne Verrechnung von Dienstleistungen	18'775.00		14'000.00		14'025.00	
8406.4260.01	Rückerstattungen Dritter						2'500.00
85	Industrie, Gewerbe, Handel	243'195.75	207'019.85	276'500.00	230'400.00	282'492.49	246'363.69



12.2 Erfolgsrechnung nach Funktionen

Konto	Erfolgsrechnung Funktionale Gliederung ER	Rechnung 2018		Budget 2018		Rechnung 2017	
		Aufwand	Ertrag	Aufwand	Ertrag	Aufwand	Ertrag
	Netto Aufwand		36'175.90		46'100.00		36'128.80
850	Industrie, Gewerbe, Handel	243'195.75	207'019.85	276'500.00	230'400.00	282'492.49	246'363.69
	Netto Aufwand		36'175.90		46'100.00		36'128.80
8500	Industrie, Gewerbe, Handel	36'175.90		56'800.00	10'700.00	23'938.80	9'000.00
	Netto Aufwand		36'175.90		46'100.00		14'938.80
8500.3000.01	Sitzungsgelder Wirtschafts- und Tourismuskommission	1'590.00		2'300.00		2'103.30	
8500.3130.01	Projekt Energiestadt	3'384.60		22'300.00		12'369.50	
8500.3631.01	Beitrag Energieberatungsstelle	4'328.10		4'400.00		4'352.40	
8500.3636.01	Verschiedene Beiträge	2'546.00		2'600.00		2'534.50	
8500.3636.02	Standortförderung	1'127.20		2'000.00		1'279.10	
8500.3636.03	Beitrag Verein Energiestadt	1'300.00		1'300.00		1'300.00	
8500.3636.04	Beitrag Standortmarketing	21'900.00		21'900.00			
8500.4630.01	Bundesbeitrag NRP Konzeptionsarbeiten						9'000.00
8500.4631.01	Kantonsbeitrag Energiestadt				10'700.00		
8501	Standortmarketing	207'019.85	207'019.85	219'700.00	219'700.00	258'553.69	237'363.69
	Netto Aufwand						21'190.00
8501.3010.01	Löhne	134'255.65		136'600.00		161'363.10	
8501.3050.01	AG-Beiträge AHV, IV, EO, ALV	7'857.55		8'600.00		4'313.65	
8501.3052.01	AG-Beiträge Pensionskasse	4'653.15		12'200.00		13'054.95	
8501.3053.01	AG-Beiträge Unfallversicherungen	1'007.25		1'000.00		795.20	
8501.3054.01	AG-Beiträge Familienausgleichskasse	2'362.60		2'400.00		1'909.20	
8501.3055.01	AG-Beiträge KTG-Versicherung	1'766.75		1'600.00		1'661.35	
8501.3130.02	Aufwand Standortmarketing	44'981.25		47'000.00		40'456.24	
8501.3170.01	Reisekosten und Spesen	135.65		300.00			
8501.3910.01	Interne Verrechnung von Dienstleistungen	10'000.00		10'000.00		35'000.00	
8501.4309.01	Übrige Einnahmen		9'598.65		1'000.00		60'173.70
8501.4630.01	Beiträge Bund		91'665.00		100'000.00		100'000.00
8501.4630.02	Beiträge Neue Regionalpolitik (NRP)				6'000.00		10'000.00
8501.4632.01	Beiträge Gemeinden		58'256.20		75'200.00		29'689.99
8501.4635.01	Beiträge Unternehmungen		47'500.00		37'500.00		37'500.00



12.2 Erfolgsrechnung nach Funktionen

Konto	Erfolgsrechnung Funktionale Gliederung ER	Rechnung 2018		Budget 2018		Rechnung 2017	
		Aufwand	Ertrag	Aufwand	Ertrag	Aufwand	Ertrag
9	Finanzen und Steuern	1'883'060.87	14'144'450.54	1'738'300.00	14'278'300.00	2'903'776.57	14'541'546.87
	Netto Ertrag	12'261'389.67		12'540'000.00		11'637'770.30	
91	Steuern	11'016.19	12'039'562.40	66'000.00	11'895'000.00	320'643.16	12'423'162.65
	Netto Ertrag	12'028'546.21		11'829'000.00		12'102'519.49	
910	Steuern	11'016.19	12'039'562.40	66'000.00	11'895'000.00	320'643.16	12'423'162.65
	Netto Ertrag	12'028'546.21		11'829'000.00		12'102'519.49	
9100	Allgemeine Gemeindesteuern	-1'109.36	10'434'310.45	65'000.00	10'414'000.00	320'179.31	10'715'778.50
	Netto Ertrag	10'435'419.81		10'349'000.00		10'395'599.19	
9100.3180.01	Wertberichtigung gefährdete Steuerguthaben	-96'000.00				268'000.00	
9100.3181.01	Forderungsverluste und Steuererlasse Gemeindesteuern	94'890.64		65'000.00		52'179.31	
9100.4000.01	Einkommenssteuern		8'601'060.55		8'800'000.00		8'602'433.00
9100.4000.21	Nachsteuern und Bussen		76'089.05		10'000.00		13'208.65
9100.4000.41	Aktive Steuerauscheidungen Einkommen		122'260.80		120'000.00		156'645.60
9100.4000.51	Passive Steuerauscheidungen Einkommen		-100'631.15		-91'000.00		-195'970.40
9100.4000.61	Pauschale Steueranrechnung natürliche Personen		-1'638.70		3'000.00		-3'236.80
9100.4001.01	Vermögenssteuern		754'474.35		719'000.00		720'086.70
9100.4001.41	Aktive Steuerauscheidungen Vermögen		33'834.15		30'000.00		
9100.4001.51	Passive Steuerauscheidungen Vermögen		-27'127.60		-20'000.00		
9100.4002.01	Quellensteuern		354'456.60		420'000.00		396'156.00
9100.4002.11	Quellensteuern aus BGSA		1'896.20		1'000.00		1'837.70
9100.4010.01	JP Gewinnsteuern		377'598.10		300'000.00		438'544.65
9100.4010.41	JP aktive Steuerauscheidungen Gewinnsteuern		230'023.10		162'000.00		628'687.95
9100.4010.51	JP passive Steuerauscheidung Gewinnsteuern		-46'137.95		-74'000.00		-76'586.65
9100.4011.01	JP Kapitalsteuern		15'486.50		16'000.00		17'199.80
9100.4011.41	JP aktive Steuerauscheidungen Kapitalsteuern		4'473.45		3'000.00		
9100.4011.51	JP passive Steuerauscheidungen Kapitalsteuern		-1'080.80		-1'000.00		
9100.4019.01	Holdingssteuern		2'172.30		1'000.00		1'816.35
9100.4029.01	Eingang abgeschriebene Steuern		37'101.50		15'000.00		14'955.95
9101	Sondersteuern	12'129.90	407'592.60	1'000.00	281'000.00	462.25	536'475.25
	Netto Ertrag	395'462.70		280'000.00		536'013.00	
9101.3181.01	Forderungsverluste Sondersteuern	12'129.90		1'000.00		462.25	
9101.4000.81	Lotteriegewinnsteuern		15'200.00		1'000.00		2'370.00
9101.4022.01	Grundstückgewinnsteuern		172'101.25		100'000.00		224'925.60
9101.4022.11	Sonderveranlagungen		220'291.35		180'000.00		309'179.65
9102	Liegenschaftssteuern	-4.35	1'197'659.35		1'200'000.00	1.60	1'170'908.90
	Netto Ertrag	1'197'663.70		1'200'000.00		1'170'907.30	



12.2 Erfolgsrechnung nach Funktionen

Konto	Erfolgsrechnung Funktionale Gliederung ER	Rechnung 2018		Budget 2018		Rechnung 2017	
		Aufwand	Ertrag	Aufwand	Ertrag	Aufwand	Ertrag
9102.3181.01	Forderungsverluste Liegenschaftssteuern	-4.35				1.60	
9102.4021.01	Liegenschaftssteuern		1'197'659.35		1'200'000.00		1'170'908.90
93	Finanz- und Lastenausgleich	897'232.00	970'341.00	872'000.00	1'032'200.00	876'317.00	1'073'787.00
	Netto Ertrag	73'109.00		160'200.00		197'470.00	
930	Finanz- und Lastenausgleich	897'232.00	970'341.00	872'000.00	1'032'200.00	876'317.00	1'073'787.00
	Netto Ertrag	73'109.00		160'200.00		197'470.00	
9300	Finanz- und Lastenausgleich	897'232.00	970'341.00	872'000.00	1'032'200.00	876'317.00	1'073'787.00
	Netto Ertrag	73'109.00		160'200.00		197'470.00	
9300.3621.61	Lastenausgleich neue Aufgabenteilung	897'232.00		872'000.00		876'317.00	
9300.4621.61	Zuschuss geografisch-topografische Lasten		83'605.00		79'000.00		80'602.00
9300.4621.62	Zuschuss soziodemografischen Lasten		48'981.00		54'200.00		54'206.00
9300.4622.71	Zuschuss Disparitätenabbau		837'755.00		899'000.00		938'979.00
95	Ertragsanteile, übrige		66'392.35		10'000.00		6'204.25
	Netto Ertrag	66'392.35		10'000.00		6'204.25	
950	Ertragsanteile, übrige		66'392.35		10'000.00		6'204.25
	Netto Ertrag	66'392.35		10'000.00		6'204.25	
9500	Ertragsanteile, übrige		66'392.35		10'000.00		6'204.25
	Netto Ertrag	66'392.35		10'000.00		6'204.25	
9500.4024.01	Erbschafts- und Schenkungssteuer		66'392.35		10'000.00		6'204.25
96	Vermögens- und Schuldenverwaltung	846'429.99	1'063'353.79	800'000.00	1'042'100.00	854'664.62	1'035'811.57
	Netto Ertrag	216'923.80		242'100.00		181'146.95	
961	Zinsen	239'845.55	415'004.95	198'100.00	429'800.00	221'611.20	416'876.70
	Netto Ertrag	175'159.40		231'700.00		195'265.50	
9610	Zinsen	239'845.55	415'004.95	198'100.00	429'800.00	221'611.20	416'876.70
	Netto Ertrag	175'159.40		231'700.00		195'265.50	
9610.3181.01	Tatsächliche Forderungsverluste		3'546.46		1'000.00		2'046.50
9610.3401.01	Verzinsung kurzfristige Finanzverbindlichkeiten		1'686.50		2'000.00		306.65
9610.3406.01	Verzinsung langfristige Finanzverbindlichkeiten		202'363.89		168'000.00		186'293.85
9610.3409.01	Interne Verrechnung von kalk. Zinsen SF		976.80		1'000.00		1'219.35
9610.3409.02	Übrige Passivzinsen (Sonderrechnungen)		67.70		100.00		29.20
9610.3499.01	Vergütungszinsen (NESKO)		31'204.20		26'000.00		31'715.65
9610.4400.01	Zinsen flüssige Mittel					100.00	52.40
9610.4401.01	Verzugszinsen (NESKO)					42'700.00	51'465.60
9610.4407.01	Zinsen auf Finanzanlagen					500.00	7'034.65



12.2 Erfolgsrechnung nach Funktionen

Konto	Erfolgsrechnung Funktionale Gliederung ER	Rechnung 2018		Budget 2018		Rechnung 2017	
		Aufwand	Ertrag	Aufwand	Ertrag	Aufwand	Ertrag
9610.4409.01	Interne Verrechnung von kalk. Zinsen SF		221'607.45		224'000.00		226'445.75
9610.4940.01	Verrechnete Zinsen		129'234.65		162'500.00		131'878.30
963	Liegenschaften des Finanzvermögens	636'584.94	648'348.84	601'900.00	612'300.00	608'053.42	618'934.87
	Netto Ertrag	11'763.90		10'400.00		10'881.45	
9630	Liegenschaften des Finanzvermögens	13'793.89	25'557.79	20'000.00	30'400.00	26'122.02	37'003.47
	Netto Ertrag	11'763.90		10'400.00		10'881.45	
9630.3120.01	Ver- und Entsorgung	209.80		1'800.00		1'019.35	
9630.3134.01	Sachversicherungsprämien	55.20		400.00		336.80	
9630.3137.01	Schwellentell	247.15		800.00		345.80	
9630.3430.02	Baulicher Unterhalt Haslimuseum			500.00			
9630.3430.03	Baulicher Unterhalt Schlachthof			1'500.00			
9630.3893.01	Einlagen in SF Schlachthof	13'281.74		15'000.00		24'420.07	
9630.4411.01	Gewinn aus Verkäufen von Grundstücken						390.00
9630.4420.01	Gewinnanteil Betrieb Schlachthof		13'281.74		15'000.00		24'420.07
9630.4430.02	Miet- und Pachtzinse		12'276.05		13'900.00		12'193.40
9630.4893.01	Entnahmen aus SF Schlachthof				1'500.00		
9631	Seilbahnkompetenzzentrum	622'791.05	622'791.05	581'900.00	581'900.00	581'931.40	581'931.40
9631.3010.01	Löhne	33'917.30		33'400.00		36'747.60	
9631.3050.01	AG-Beiträge AHV, IV, EO, ALV	2'065.80		2'000.00		2'055.30	
9631.3052.01	AG-Beiträge Pensionskasse	3'006.85		3'400.00		3'342.60	
9631.3053.01	AG-Beiträge Unfallversicherungen	862.30		800.00		802.90	
9631.3054.01	AG-Beiträge Familienausgleichskasse	592.70		600.00		589.50	
9631.3055.01	AG-Beiträge KTG-Versicherung	360.25		100.00		358.25	
9631.3090.01	Aus- und Weiterbildung	55.00		400.00		713.90	
9631.3101.01	Betriebs-, Verbrauchs-, Reinigungsmaterial	1'010.80		700.00		266.95	
9631.3102.01	Drucksachen und Publikationen	654.00		500.00		3'868.35	
9631.3109.01	Übriger Material- und Warenaufwand	287.60		300.00		26.00	
9631.3111.01	Anschaffungen Geräte, Mobilien und Fahrzeuge	428.05		1'000.00		430.95	
9631.3120.10	Heizkosten	16'357.75		17'000.00		14'883.45	
9631.3120.20	Elektrizität	3'808.60		3'800.00		4'002.20	
9631.3120.30	Wasser, Abwasser, Kehricht	2'970.25		2'800.00		3'244.25	
9631.3130.01	Telefonie und Alarmübermittlung	9'661.25		13'800.00		11'091.05	
9631.3130.02	Projektkosten und Honorare			7'500.00		6'994.80	
9631.3130.11	Unterhalt Informatik	5'278.20		5'400.00		2'807.25	
9631.3134.01	Sachversicherungsprämien	18'884.05		19'400.00		19'132.25	
9631.3137.01	Schwellentell	4'790.45		12'000.00		6'706.65	
9631.3151.01	Unterhalt Maschinen, Mobilien, Geräte			1'000.00		13.70	
9631.3409.01	Interne Verrechnung von kalk. Zinsen SF	209'550.65		209'500.00		213'861.45	



12.2 Erfolgsrechnung nach Funktionen

Konto	Erfolgsrechnung Funktionale Gliederung ER	Rechnung 2018		Budget 2018		Rechnung 2017	
		Aufwand	Ertrag	Aufwand	Ertrag	Aufwand	Ertrag
9631.3430.01	Baulicher Unterhalt	137'868.65		164'200.00		88'997.80	
9631.3431.01	Nicht baulicher Unterhalt	7'094.65		15'000.00		13'616.70	
9631.3612.10	Interne Verrechnung von Dienstleistungen SF	19'932.70		36'500.00		21'651.15	
9631.3612.11	Interne Verrechnung von Sachaufwand SF	1'000.00		1'000.00		1'000.00	
9631.4430.01	Mietzinse		586'508.00		547'900.00		548'419.00
9631.4439.01	Nebenkosten		32'154.25		29'000.00		27'811.00
9631.4439.11	Übrige Einnahmen		4'128.80		5'000.00		5'701.40
9631.9010.01	Abschluss SF, Ertragsüberschuss	142'353.20		29'800.00		124'726.40	
969	Finanzvermögen	-30'000.50				25'000.00	
	Netto Aufwand						25'000.00
	Netto Ertrag	30'000.50					
9690	Finanzvermögen	-30'000.50				25'000.00	
	Netto Aufwand						25'000.00
	Netto Ertrag	30'000.50					
9690.3180.01	Wertberichtigung auf gefährdeten Debitoren	-30'000.00				25'000.00	
9690.3499.01	Abschreibungen auf Finanzvermögen	-0.50					
97	Rückverteilungen		4'801.00		2'300.00		2'581.40
	Netto Ertrag	4'801.00		2'300.00		2'581.40	
971	Rückverteilungen aus CO2-Abgabe		4'801.00		2'300.00		2'581.40
	Netto Ertrag	4'801.00		2'300.00		2'581.40	
9710	Rückverteilungen aus CO2-Abgabe		4'801.00		2'300.00		2'581.40
	Netto Ertrag	4'801.00		2'300.00		2'581.40	
9710.4699.01	Rückverteilungen aus CO2-Abgabe		4'801.00		2'300.00		2'581.40
99	Nicht aufgeteilte Posten	128'382.69		300.00	296'700.00	852'151.79	
	Netto Aufwand		128'382.69				852'151.79
	Netto Ertrag			296'400.00			
990	Nicht aufgeteilte Posten	128'382.69		300.00		292.10	
	Netto Aufwand		128'382.69		300.00		292.10
9900	Nicht aufgeteilte Posten	128'382.69		300.00		292.10	
	Netto Aufwand		128'382.69		300.00		292.10
9900.3181.01	Tatsächliche Forderungsverluste	1'543.60		300.00		292.10	
9900.3894.01	Einlagen in finanzpolitische Reserven	126'839.09					
999	Abschluss				296'700.00	851'859.69	
	Netto Aufwand						851'859.69



12.2 Erfolgsrechnung nach Funktionen

Konto	Erfolgsrechnung Funktionale Gliederung ER	Rechnung 2018		Budget 2018		Rechnung 2017	
		Aufwand	Ertrag	Aufwand	Ertrag	Aufwand	Ertrag
	Netto Ertrag			296'700.00			
9990	Abschluss				296'700.00	851'859.69	
	Netto Aufwand						851'859.69
9990.9000.01	Netto Ertrag			296'700.00			
9990.9001.01	Ertragsüberschuss allgemeiner Haushalt					851'859.69	
	Aufwandüberschuss allgemeiner Haushalt				296'700.00		
	Total	22'030'487.52	22'030'487.52	21'670'800.00	21'670'800.00	22'237'485.91	22'237'485.91
	Gesamttotal	22'030'487.52	22'030'487.52	21'670'800.00	21'670'800.00	22'237'485.91	22'237'485.91



12.4 Investitionsrechnung nach Funktionen

Konto	Investitionsrechnung Funktionale Gliederung IR	Rechnung 2018		Budget 2018		Rechnung 2017	
		Ausgaben	Einnahmen	Ausgaben	Einnahmen	Ausgaben	Einnahmen
1	Öffentliche Ordnung und Sicherheit, Verteidigung	231'614.35		110'000.00		103'481.60	
	Netto Ausgaben		231'614.35		110'000.00		103'481.60
15	Feuerwehr	231'614.35		110'000.00		103'481.60	
150	Feuerwehr	231'614.35		110'000.00		103'481.60	
1500.5040.01	FW-Magazin Ersatz Tore 2. Etappe					39'622.35	
1500.5040.02	FW-Magazin Anschluss Fernheizkraftwerk FHKWM	47'682.15					
1500.5060.01	Ersatz Einsatzleiterfahrzeug					63'859.25	
1500.5060.02	Ersatz Funkrufempfänger (Pager)	54'075.35		65'000.00			
1500.5060.05	Ersatz Motorspritze	44'180.90		45'000.00			
1500.5060.06	Ersatz Kastenwagen	85'675.95					
2	Bildung	1'908'372.82		1'790'000.00		1'093'130.80	
	Netto Ausgaben		1'908'372.82		1'790'000.00		1'093'130.80
21	Obligatorische Schule	1'908'372.82		1'790'000.00		1'093'130.80	
217	Schulliegenschaften	1'908'372.82		1'790'000.00		1'093'130.80	
2170.5040.01	Schulhaus Hausen, Sanierungen und Anpassungen	63'167.85		40'000.00		47'633.70	
2172.5040.01	Schulhaus Pfrundmatte, Umbau Lehrerzimmer und Medienraum					65'658.70	
2172.5040.02	Sanierung Garderoben für Sportanlagen	104'612.55		150'000.00			
2175.5040.01	Turnhalle Pfrundmatte Doppelturnhalle Typ B	67'146.00		300'000.00		61'884.00	
2176.5040.01	Schulhaus Unterbach Sanierung Dach					100'602.30	
2177.5060.01	Rasenpflegemaschine Sportplätze					47'431.45	
2178.5040.01	MSA Kindergarten, Mittagstisch	1'673'446.42		1'300'000.00		769'920.65	
3	Kultur, Sport und Freizeit, Kirche	294'305.95		130'000.00	100'000.00	40'358.75	
	Netto Ausgaben		294'305.95		30'000.00		40'358.75
34	Sport und Freizeit	294'305.95		130'000.00	100'000.00	40'358.75	
341	Sport	19'596.55		30'000.00		11'407.90	
3411.5040.01	Sofortmassnahmen Hallenbad	19'596.55		30'000.00		11'407.90	
342	Freizeit	274'709.40		100'000.00	100'000.00	28'950.85	
3420.5030.01	Casinoplatz Anpassungen und Ausgestaltung	273'628.10		100'000.00		28'950.85	
3420.6320.01	Casinoplatz Investitionsbeitrag Parkplatzersatzabgaben				100'000.00		
3422.5040.01	Tramhalle Sanierung und Anpassungen	1'081.30					



12.4 Investitionsrechnung nach Funktionen

Konto	Investitionsrechnung Funktionale Gliederung IR	Rechnung 2018		Budget 2018		Rechnung 2017	
		Ausgaben	Einnahmen	Ausgaben	Einnahmen	Ausgaben	Einnahmen
4	Gesundheit		12'000.00				
	Netto Einnahmen	12'000.00					
41	Spitäler, Kranken- und Pflegeheime		12'000.00				
412	Alters-, Kranken- und Pflegeheime		12'000.00				
4120.6450.01	Rückzahlung Darlehen Stiftung Alpbach		12'000.00				
6	Verkehr und Nachrichtenübermittlung	709'646.75	80'000.00	983'000.00	375'000.00	236'561.60	
	Netto Ausgaben		629'646.75		608'000.00		236'561.60
61	Strassenverkehr	709'646.75	80'000.00	933'000.00	350'000.00	236'561.60	
615	Gemeindestrassen	634'193.10	80'000.00	823'000.00	350'000.00	179'852.25	
6150.5010.05	Ortsdurchfahrt und Verkehrsberuhigung (Dorf 2025)	19'924.50				29'044.30	
6150.5010.07	Strassensanierungen 2017	67'843.25				98'551.75	
6150.5010.08	Untere Schulhausgasse Sanierung inkl. Trottoir			100'000.00			
6150.5010.09	Sanierung Strassenbeleuchtung 2018			30'000.00			
6150.5010.10	Strassensanierungen 2018	157'602.55		163'000.00			
6150.5010.11	Sanierung Strassenbeleuchtung 2019	1'670.00					
6150.5010.17	Türenmattenstrasse Grenzbaubereinigung					35'211.00	
6150.5010.18	Erschliessung Mattenweg	84'935.35		450'000.00		16'511.10	
6150.5060.01	Ersatz Fahrzeug 2018	104'793.65		80'000.00			
6150.6110.18	Erschliessung Mattenweg Grundeigentümerbeiträge		80'000.00		350'000.00		
6155.5030.02	Anpassungen Parkplätze für Feriendorf (Alpbach)	66'924.35				534.10	
6155.5030.03	Widmung Grundstück Nr. 31 Alpbachsäge	130'499.45					
618	Privatstrassen	75'453.65		110'000.00		56'709.35	
6180.5010.03	Scheideggstrasse Sanierungen 2017					56'709.35	
6180.5010.04	Scheideggstrasse Sanierungen 2018	75'453.65		110'000.00			
62	Öffentlicher Verkehr			50'000.00	25'000.00		
629	Öffentlicher Verkehr			50'000.00	25'000.00		
6290.5030.01	Umgestaltung Bahnhofplatz, Umsetzung			50'000.00			
6290.6130.01	Umgestaltung Bahnhofplatz, Beiträge Dritter				25'000.00		
7	Umweltschutz und Raumordnung	545'079.70	40'000.00	630'000.00		951'569.70	
	Netto Ausgaben		505'079.70		630'000.00		951'569.70
72	Abwasserentsorgung	518'695.20	40'000.00	630'000.00		947'301.25	



12.4 Investitionsrechnung nach Funktionen

Konto	Investitionsrechnung Funktionale Gliederung IR	Rechnung 2018		Budget 2018		Rechnung 2017	
		Ausgaben	Einnahmen	Ausgaben	Einnahmen	Ausgaben	Einnahmen
720	Abwasserentsorgung	518'695.20	40'000.00	630'000.00		947'301.25	
7200.5032.01	Kanalisationssanierungen gem. GEP	360'224.10		285'000.00		468'749.55	
7200.5032.02	Übernahme altrechtliche Abwasserleitungen	42'745.50		100'000.00		175'419.10	
7200.5032.03	Kanalisation Hausen Heeji inkl. GEP	21'233.60		45'000.00		49'260.00	
7200.5032.04	Kanalisation Ferienhauszone Brünig	72'814.85				182'906.95	
7200.5032.05	Erschliessung Mattenweg (Kanalisation)	7'285.30		200'000.00		6'157.40	
7200.5032.06	Pumpwerk Derfli Ersatz Steuerung					64'808.25	
7200.5032.23	Kanalisationsanpassungen Liechtenenstrasse/Gilliweg	14'391.85					
7200.6310.02	Kantonsbeitrag private Abwasseranlagen (altrechtlich)		40'000.00				
74	Verbauungen	755.20					
745	Naturgefahren	755.20					
7450.5030.03	Felssicherung und Schutzmassnahmen Erhaltungsprojekt	755.20					
79	Raumordnung	25'629.30				4'268.45	
790	Raumordnung	25'629.30				4'268.45	
7900.5290.01	Umgestaltung Bahnhofplatz, Planung	25'629.30				4'268.45	
8	Volkswirtschaft					9'287.45	9'287.45
82	Forstwirtschaft					9'287.45	9'287.45
820	Forstwirtschaft					9'287.45	9'287.45
8200.5050.01	Waldbauliches Projekt Brünig A8					9'287.45	
8200.6310.01	Waldbauliches Projekt Brünig A8 Kantonsbeitrag (5050.01)						9'287.45
9	Finanzen und Steuern	132'000.00	3'689'019.57	475'000.00	3'643'000.00	9'287.45	2'434'389.90
	Netto Einnahmen	3'557'019.57		3'168'000.00		2'425'102.45	
99	Nicht aufgeteilte Posten	132'000.00	3'689'019.57	475'000.00	3'643'000.00	9'287.45	2'434'389.90
999	Abschluss	132'000.00	3'689'019.57	475'000.00	3'643'000.00	9'287.45	2'434'389.90
9990.5900.01	Passivierte Einnahmen	132'000.00		475'000.00		9'287.45	
9990.6900.01	Aktiviert Ausgaben		3'689'019.57		3'643'000.00		2'434'389.90
	Total	3'821'019.57	3'821'019.57	4'118'000.00	4'118'000.00	2'443'677.35	2'443'677.35



12.4 Investitionsrechnung nach Funktionen

Konto	Investitionsrechnung Funktionale Gliederung IR	Rechnung 2018		Budget 2018		Rechnung 2017	
		Ausgaben	Einnahmen	Ausgaben	Einnahmen	Ausgaben	Einnahmen
	Gesamttotal	3'821'019.57	3'821'019.57	4'118'000.00	4'118'000.00	2'443'677.35	2'443'677.35